
INVESTERINGSFORENINGEN MAJ INVEST

HALVÅRSRAPPORT

2020



**Investeringsforeningen
Maj Invest**
Bernstorffsgade 50
1577 København V

Telefon 33 28 28 28
info@majinvest.dk
www.majinvest.dk

CVR-nr. 28 70 59 21

Medlemmer

Alle, der har investeret penge i Investeringsforeningen Maj Invest (Maj Invest), er medlem af foreningen. Bestyrelsen for Maj Invest vælges på generalforsamlingen.

Porteføljerådgiver: Fondsmæglerselskabet Maj Invest A/S
Fondsmæglerselskabet Maj Invest A/S er porteføljerådgiver for Maj Invest og står for den daglige porteføljerådgivning af alle Maj Invests afdelinger.

Investeringsforvaltningsselskabet SEBinvest A/S

Udfører en række administrative og investeringsmæssige opgaver i forbindelse med den daglige drift af foreningen.

Depotbank: Skandinaviska Enskilda Banken AB

Har til opgave at udføre en lang række kontrolopgaver for at sikre medlemmernes opsparing.

Tilsyn: Finanstilsynet

Investeringsforeningen Maj Invest er under tilsyn af Finanstilsynet. Det er den offentlige myndighed, der også fører kontrol med bl.a. banker og forsikringsselskaber.

Revision

Ernst & Young
Godkendt Revisionspartnerselskab

INDHOLD

SÅDAN LÆSES HALVÅRSRAPPORTEN

Investeringsforeningen Maj Invest består af fjorten afdelinger. Hver afdeling aflægger separat regnskab. Regnskaberne viser afdelingernes økonomiske udvikling i halvåret samt giver en status ultimo halvåret.

Ni af foreningens afdelinger er opdelt i andelsklasser og aflægger både et konsolideret regnskab og et regnskab for hver andelsklasse.

Foreningen håndterer de administrative opgaver og investeringsopgaven fælles for alle afdelinger inden for de rammer, der er lagt for afdelingerne. Det er med til at sikre en omkostningseffektiv drift af foreningen.

For mere information om udviklingen på finansmarkederne og i de enkelte afdelinger henvises til publikationen Kvartalsnyt. For mere information om foreningens struktur henvises til årsrapporten. Begge dele kan findes på majinvest.dk/download.

INDHOLDSFORTEGNELSE

Aktivfordeling	4
Afkast og performance	6
Stamdata	8

Halvårsregnskab for afdelinger og andelsklasser

Danske Aktier KL	10
Danske Aktier	11
Danske Aktier W	12
Vækstaktier KL	13
Vækstaktier	14
Vækstaktier W	15
Value Aktier KL	16
Value Aktier	17
Value Aktier W	18
Value Aktier Akkumulerende KL	19
Value Aktier Akkumulerende	20
Value Aktier Akkumulerende W	21
Value Aktier SRI+ KL	22
Value Aktier SRI+	23
Value Aktier SRI+ W	24
Emerging Markets KL	25
Emerging Markets	26
Emerging Markets W	27
Global Sundhed KL	28
Global Sundhed	29
Global Sundhed W	30

Danske Obligationer	31
Globale Obligationer	33
Grønne Obligationer KL	35
Grønne Obligationer	36
Grønne Obligationer W	37
High Income Obligationer	38

Pension	40
Kontra KL	42
Kontra	44
Kontra W	42
Makro	46

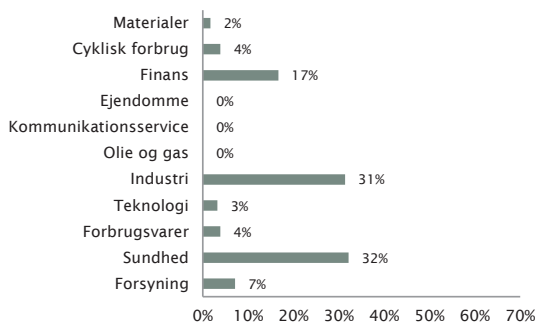
Fælles noter og påtegning

Anvendt regnskabspraksis	48
Revision	48
Ledelsespåtegning	49
Samarbejdsbanker	50
Brug majinvest.dk	50
Hotline 33 38 73 33	50

AKTIVFORDELING

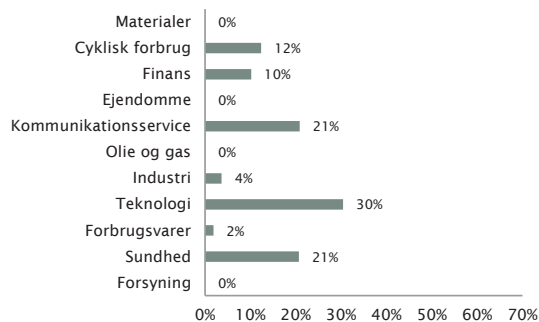
DANSKE AKTIER KL

Fordeling på sektorer i pct.



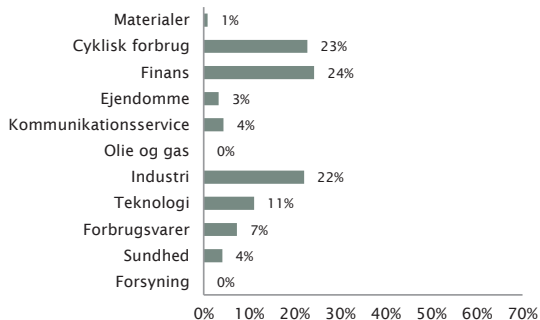
VÆKSTAKTIER KL

Fordeling på sektorer i pct.



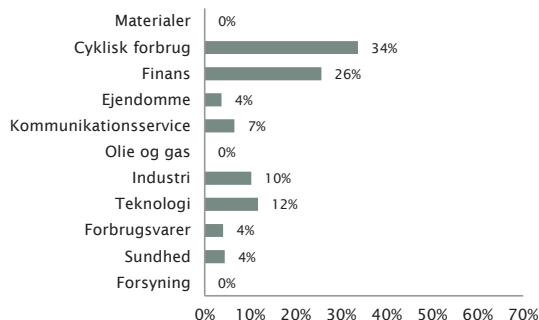
VALUE AKTIER KL & VALUE AKTIER AKKUMULERENDE KL

Fordeling på sektorer i pct.



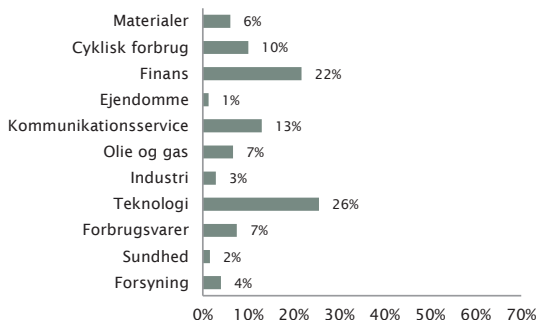
VALUE AKTIER SRI+

Fordeling på sektorer i pct.



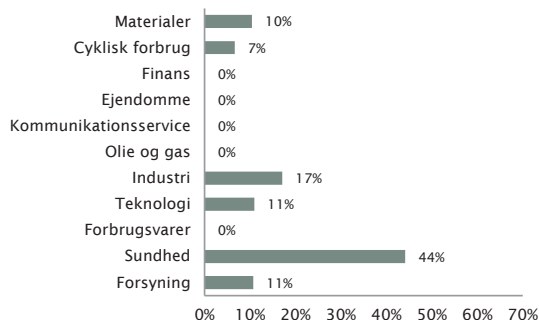
EMERGING MARKETS KL

Fordeling på sektorer i pct.



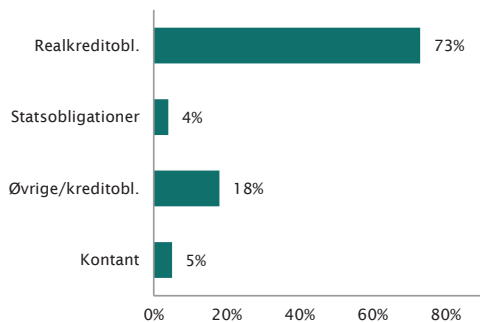
GLOBAL SUNDHED KL

Fordeling på sektorer i pct.



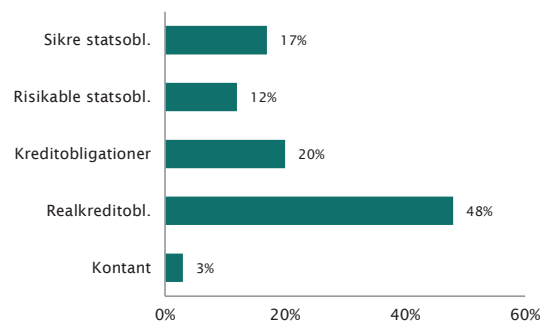
DANSKE OBLIGATIONER

Fordeling på aktivtyper i pct.



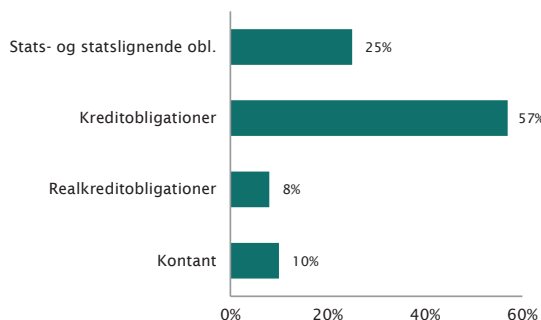
GLOBALE OBLIGATIONER

Fordeling på aktivtyper i pct.



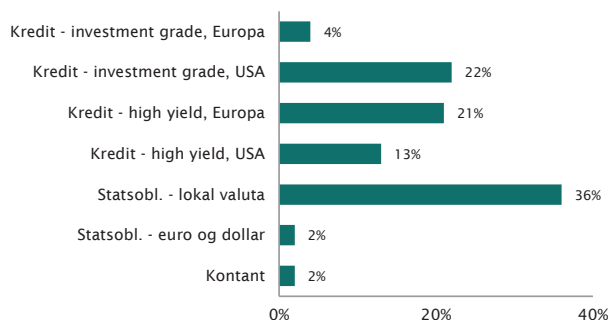
GRØNNE OBLIGATIONER

Fordeling på aktivtyper i pct.



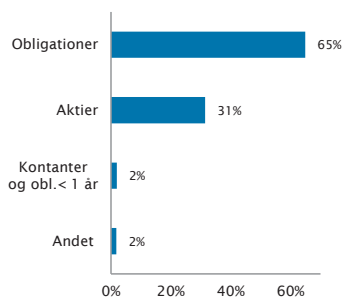
HIGH INCOME OBLIGATIONER

Fordeling på aktivtyper i pct.



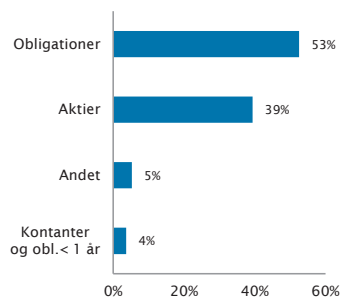
PENSION

Fordeling på aktivtyper i pct.



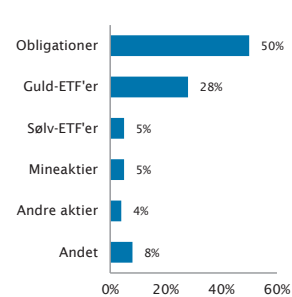
MAKRO

Fordeling på aktivtyper i pct.



KONTRA KL

Fordeling på aktivtyper i pct.



AFKAST OG PERFORMANCE

	AFKAST I PROCENT							SIDEN START		Start
	2015	2016	2017	2018	2019	Indeks*		Afkast pct.	Perfor- mance	
						1. halvår 2020	1. halvår 2020			
Aktieafdelinger										
Danske Aktier	31,3	1,3	18,6	-14,5	30,8	2,4	4,6	310,2	8,8	2005
Danske Aktier W	31,3	1,3	18,9	-14,2	31,4	2,6	4,6	315,9	14,4	2005
Vækstaktier	10,1	7,6	13,3	-12,0	41,6	7,1	-6,1	42,3	21,6	2017
Vækstaktier W	10,1	7,6	13,6	-11,6	42,3	7,4	-6,1	44,3	23,5	2017
Value Aktier	14,9	14,3	5,4	-6,5	25,7	-16,3	-6,1	183,7	34,5	2005
Value Aktier W	14,9	14,3	5,8	-5,9	26,5	-16,0	-6,1	189,6	40,3	2005
Value Aktier Akk.	-4,6	14,2	5,3	-6,6	25,7	-16,4	-6,1	14,5	-24,6	2015
Value Aktier Akk. W	-4,6	14,2	5,7	-5,9	29,2	-16,1	-6,1	16,9	-22,1	2015
Value Aktier SRI+	-	-	-	-	28,2	-15,5	-6,1	-4,9	-12,1	2018
Value Aktier SRI+ W	-	-	-	-	29,2	-15,2	-6,1	-3,6	-10,8	2018
Emerging Markets	-11,3	8,3	18,6	-13,4	18,8	-16,7	-10,1	8,9	-34,7	2013
Emerging Markets W	-11,3	8,3	19,0	-12,9	19,6	-16,4	-10,1	11,1	-32,5	2013
Global Sundhed	11,3	0,0	11,4	-7,8	19,0	2,2	-6,1	109,3	-1,3	2013
Global Sundhed W	11,7	0,0	11,7	-7,3	19,7	2,5	-6,1	112,8	2,2	2013
Obligationsafdelinger										
Danske Obligationer	1,4	3,6	2,7	0,2	0,6	0,1	0,3	65,2	11,4	2005
Globale Obligationer	3,0	4,2	0,4	0,2	4,0	1,3	0,3	75,6	21,9	2005
Grønne Obligationer**	-	-	-	-	-	-	-	-	-	2020
Grønne Obligationer W**	-	-	-	-	-	-	-	-	-	2020
High Income Obligationer	-0,3	7,0	0,3	-0,8	9,5	-2,8	-2,5	13,1	-8,1	2015
Blandede afdelinger										
Pension	5,9	9,3	2,8	-1,6	11,6	-5,1	-1,6	101,5	13,4	2005
Kontra	1,9	5,2	-4,8	2,3	-0,6	1,5	-	75,5	-	2006
Kontra W	1,9	5,2	-4,5	3,0	0,1	1,8	-	79,0	-	2006
Makro	5,8	10,4	9,0	-6,4	15,4	-3,6	-2,5	54,2	1,2	2013

Noter: *Indeks er sammenligningsindeks, se tabel side 9. Afdeling Kontra har ikke et sammenligningsindeks. Performance (merafkast i forhold til sammenligningsindeks) siden start er i forhold til den enkelte afdelings sammenligningsindeks siden afdelingens lancering. Lanceringensdatoen fremgår af tabellen side 8. For andelsklasser lanceret senere end moderafdeling er afkast opgjort siden lancering af den ældste andelsklasse i afdelingen. **Maj Invest Grønne Obligationer og Grønne Obligationer W blev lanceret 19. juni 2020 og gav i dagene frem til halvårsskiftet afkast på henholdsvis -0,4 og -0,3 pct. Afdelingens sammenligningsindekset steg i samme periode 0,2 pct.

Når man skal bedømme årets afkast, kan man anlægge to forskellige betragtninger, som ikke nødvendigvis giver samme resultat. Fundamentalt set kan man nøjes med at forholde sig til, om værdien af de investerede midler er vokset tilstrækkeligt i forhold til det risikofrie renteniveau. Man bør dog også forholde sig til det relative afkast, hvor man kan bedømme, om Maj Invest har leveret tilstrækkeligt gode resultater i forhold til markedet målt ved afdelingens sammenligningsindeks. Merafkastet i forhold til sammenligningsindekset kaldes også performance. Valg af de enkelte sammenligningsindeks er beskrevet nærmere i Årsrapport 2019 side 13.

Nedenfor findes en summarisk oversigt over udviklingen i halvåret. Udviklingen og afdelingernes resultater er nærmere beskrevet i publikationen Kvartalsnyt, der kan læses på foreningens website: majinvest.dk/kvartal.

Kvartalsnyt kan også bestilles i trykt udgave på: majinvest.dk/bestil.

For specialafdelingerne er nedenstående opsummering baseret på afkastet i de børsnoterede andelsklasser. Afkast i de unoterede andelsklasser fremgår af tabellen. Ved sammenligning af afkast i noterede og unoterede afdelinger bemærkes, at investor kan have omkostninger til at købe de unoterede afdelinger, som investor ikke har til at købe de noterede.

Ser man isoleret på afkastene for første halvår gav Maj Invest Danske Aktier et afkast på 2,4 pct., mens sammenligningsindekset steg 4,6 pct.

Afdeling Vækstaktier gav et afkast på 7,1 pct. i første halvår, hvilket skal ses i forhold til sammenligningsindekset, der faldt 6,1 pct.

Value-afdelingerne gav afkast mellem -15,5 og -16,4 pct. i første halvår, mens sammenligningsindekset faldt 6,1 pct.

Maj Invest Emerging Markets gav et afkast på -16,7 pct. i første halvår mens sammenligningsindekset faldt 10,1 pct.

Maj Invest Global Sundhed gav et afkast på 2,2 pct. i første halvår, mens sammenligningsindekset faldt 6,1 pct.

Maj Invest Danske Obligationer gav et afkast på 0,1 pct. i første halvår, mens sammenligningsindekset steg 0,3 pct.

Maj Invest Globale Obligationer gav et afkast på 1,3 pct. i første halvår. Sammenligningsindekset steg 0,3 pct. i samme periode.

Afdeling Grønne Obligationer blev lanceret kort før halvårets udgang og afkastet på -0,35 kan ikke meningsfuldt sammenlignes med den generelle udvikling over så kort en periode. Afkastet fremgår derfor ikke af tabellen.

Afdeling High Income Obligationer gav et afkast på -2,8 pct., mens sammenligningsindekset faldt 2,5 pct. i samme periode.

Afdeling Pension gav et afkast på -5,1 pct., mens sammenligningsindekset faldt 1,6 pct.

Maj Invest Kontra gav et afkast på 1,5 pct. Afkastet skal evalueres i forhold til afdelingens særlige investeringsområde og målsætning om at give et væsentligt, positivt afkast under krise og uro på finansmarkederne.

Afdeling Makro gav et afkast på -3,6 pct. i første halvår. Sammenligningsindekset faldt -2,5 pct. i samme periode.

STAMDATA

Type og forvaltning

Alle afdelinger/andelsklasser i tabellen er udstedt i danske kroner i stykstørrelse 100. Fondsmæglerselskabet Maj Invest A/S er investeringsrådgiver for alle afdelinger.

AFDELING ELLER ANDELSKLASSE	ISIN	STARTDATO	TYPE	PORTEFØLJEMANAGER	BØRSNOTERING
Danske Aktier	DK0060005171	16.12.2005	Udloddende	Keld Henriksen, Karsten Søndermølle & Peter Stenholt	Ja
Danske Aktier W	DK0060825487	13.06.2017			Nej
Vækstaktier	DK0060005254	16.12.2005	Udloddende	Mads Peter Søndergaard	Ja
Vækstaktier W	DK0060825560	13.06.2017			Nej
Value Aktier	DK0060005338	16.12.2005	Udloddende	Kurt Kara, Ulrik Jensen & Rasmus Quist Pedersen	Ja
Value Aktier W	DK0060825644	13.06.2017			Nej
Value Aktier Akk.	DK0060642726	29.06.2015	Akkumulerende	Kurt Kara, Ulrik Jensen & Rasmus Quist Pedersen	Ja
Value Aktier Akk. W	DK0060825727	13.06.2017			Nej
Value Aktier SRI+	DK0061074432	02.10.2018	Udloddende	Kurt Kara, Ulrik Jensen & Rasmus Quist Pedersen	Ja
Value Aktier SRI+ W	DK0061074515	02.10.2018			Nej
Emerging Markets	DK0060522316	16.12.2013	Udloddende	Klaus Bockstaller	Ja
Emerging Markets W	DK0060825990	13.06.2017			Nej
Global Sundhed	DK0060157196	10.11.2008	Udloddende	Erik Bak	Ja
Global Sundhed W	DK0060825800	13.06.2017			Nej
Danske Obligationer	DK0060005098	16.12.2005	Udloddende	Gustav Bundgaard Smidth	Ja
Globale Obligationer	DK0060004950	16.12.2005	Udloddende	Gustav Bundgaard Smidth	Ja
Grønne Obligationer	DK0061281060	19.06.2020	Udloddende	Gustav Bundgaard Smidth & Tino Henriksen	Ja
Grønne Obligationer W	DK0061281144	19.06.2020			Nej
High Income Obligationer	DK0060642809	30.10.2015	Udloddende	Gustav Bundgaard Smidth & Tino Henriksen	Ja
Pension	DK0060004877	16.12.2005	Udloddende	Gustav Bundgaard Smidth	Ja
Kontra	DK0060037455	16.06.2006	Akkumulerende	Gustav Bundgaard Smidth & Torsten Bech	Ja
Kontra W	DK0060826022	13.06.2017			Nej
Makro	DK0060442713	22.03.2013	Akkumulerende	Gustav Bundgaard Smidth & Torsten Bech	Ja

Sammenligningsindeks og kategorier

Valg af sammenligningsindeks er begrundet i årsrapporten for 2019 side 13. Finans Danmark og Morningstar© placerer afdelinger og andelsklasser i kategorier.

AFDELING ELLER ANDELSKLASSE	SAMMENLIGNINGS- INDEKS	FINANS DANMARK KATEGORI	MORNINGSTAR KATEGORI™
Danske Aktier Danske Aktier W	OMXCCAP	Aktier Danmark	Aktier - Danmark
Vækstaktier Vækstaktier W	MSCI World NR USD (omregnet til DKK)	Aktier Globale	Aktier - Globale Large Cap Growth
Value Aktier Value Aktier W	MSCI World NR USD (omregnet til DKK)	Aktier Globale	Aktier - Globale Large Cap Blend
Value Aktier Akk. Value Aktier Akk. W	MSCI World NR USD (omregnet til DKK)	Aktier Globale	Aktier - Globale Large Cap Blend
Value Aktier SRI+ Value Aktier SRI+ W	MSCI World NR USD (omregnet til DKK)	Aktier Globale	Aktier - Globale Large Cap Blend
Emerging Markets Emerging Markets W	MSCI EM NR USD (omregnet til DKK)	Aktier Emerging Markets	Aktier - Globale Nye Markeder
Global Sundhed Global Sundhed W	MSCI World NR USD (omregnet til DKK)	Aktier Globale	Aktier - Øvrige
Danske Obligationer	Bloomberg DK Gov 1-10	Obl. Øvrige Danske	Obligationer - DKK Indenlandske
Globale Obligationer	Bloomberg DK Gov 1-10	Obl. Investment Grade	Obligationer - Globale EUR Fokus
Grønne Obligationer Grønne Obligationer W	Bloomberg DK Gov 1-10	Obl. Investment Grade	Obligationer - Globale EUR Fokus
High Income Obligationer	Sammensat	Obl. Øvrige	Obligationer - Globale Højrente
Pension	Sammensat	Blandede - Flexibel	Balanceret - EUR Moderat Risiko Global
Kontra Kontra W	Intet	Blandede - Flexibel	Alternative - Øvrige
Makro	Sammensat	Blandede - Flexibel	Balanceret - EUR Flexibel Allokering Global

KONSOLIDERET HALVÅRSREGNSKAB

DANSKE AKTIER KL

Resultatopgørelse

	1.1-30.06.2020 1.000 DKK	1.1-30.06.2019 1.000 DKK
Renter og udbytter	3.948	9.202
Kursgevinster og -tab	10.213	68.333
Administrationsomkostninger	-2.544	-2.101
Resultat før skat	11.617	75.434
Skat	-5	443
Halvårets nettoresultat	11.612	75.877

Balance

Note	30.06.2020 1.000 DKK	31.12.2019 1.000 DKK
Aktiver		
Likvide midler	6.249	2.415
1 Kapitalandele	487.492	466.933
Andre aktiver	1.994	4.853
Aktiver i alt	495.735	474.201
Passiver		
2 Investorenes formue	495.190	471.329
Anden gæld	545	2.872
Passiver i alt	495.735	474.201

Note 1: Finansielle instrumenter i pct.	30.06.2020	30.06.2019
Børsnoterede	100,0	100,0
I alt finansielle instrumenter	100,0	100,0

Note 2: Investorenes formue	30.06.2020 1.000 DKK	31.12.2019 1.000 DKK
Investorenes formue primo	471.329	345.408
Udlodning fra sidste år	-6.275	-23.312
Ændring i udbetalt udlodning pga. emission/indløsning	-191	-17
Emissioner i perioden	46.866	59.448
Indløsninger i perioden	-28.349	-16.064
Netto emissionstillæg og indløsningsfradrag	198	115
Ovf. til udlodning næste år	0	204
Foreslået udlodning	0	6.275
Periodens resultat	11.612	99.272
Investorenes formue ultimo	495.190	471.329

DANSKE AKTIER

Andelsklassens resultatposter	1.1-30.06.2020 1.000 DKK	1.1-30.06.2019 1.000 DKK
Andel af resultat af fællesporteføljen	10.849	64.459
Andelsklassespecifikke transaktioner:		
Renter og udbytter	-1	-1
Kursgevinster og -tab	0	0
Administrationsomkostninger	-1.109	-881
Andelsklassens nettoresultat	9.739	63.576

Note 2: Investorerens formue	30.06.2020 1.000 DKK	31.12.2019 1.000 DKK
Investorerens formue primo	392.912	289.836
Udlodning fra sidste år	-4.909	-19.326
Ændring i udbetalt udlodning pga. emission/indløsning	-190	-46
Emissioner i perioden	45.605	49.786
Indløsninger i perioden	-26.223	-15.506
Netto emissionstillæg og indløsningsfradrag	195	156
Ovf. til udlodning næste år	0	202
Foreslået udlodning	0	4.909
Periodens resultat	9.739	82.902
Investorerens formue ultimo	417.129	392.912

Nøgletal for halvåret	30.06.2020	30.06.2019
Afkast (pct.) *)	2,36	22,47
Benchmark afkast (pct.) *)	4,62	14,64
Indre værdi (DKK pr. andel)	161,87	149,87
Administrationsomkostninger (pct.) *)	0,58	0,58
Investorerens formue (t.DKK)	417.129	343.801
Antal andele	2.576.895	2.294.010
Stykstørrelse i DKK	100	100
Active Share	35,53	34,07
Tracking Error	5,68	5,23

*) Disse nøgletal er opgjort for 1.1. - 30.06. og er derfor ikke sammenlignelige med de tilsvarende nøgletal i den seneste årsrapport.

DANSKE AKTIER W

Andelsklassens resultatposter	1.1-30.06.2020 1.000 DKK	1.1-30.06.2019 1.000 DKK
Andel af resultat af fællesporteføljen	1.896	12.330
Andelsklassespecifikke transaktioner:		
Renter og udbytter	0	0
Kursgevinster og -tab	0	0
Administrationsomkostninger	-23	-29
Andelsklassens nettoresultat	1.873	12.301

Note 2: Investorerens formue	30.06.2020 1.000 DKK	31.12.2019 1.000 DKK
Investorerens formue primo	78.416	55.572
Udlodning fra sidste år	-1.366	-3.987
Ændring i udbetalt udlodning pga. emission/indløsning	-1	29
Emissioner i perioden	1.264	9.662
Indløsninger i perioden	-2.127	-558
Netto emissionstillæg og indløsningsfradrag	3	18
Ovf. til udlodning næste år	0	1
Foreslået udlodning	0	1.366
Periodens resultat	1.873	16.312
Investorerens formue ultimo	78.062	78.416

Nøgletal for halvåret	30.06.2020	30.06.2019
Afkast (pct.) *)	2,62	22,74
Benchmark afkast (pct.) *)	4,62	14,64
Indre værdi (DKK pr. andel)	162,13	150,07
Administrationsomkostninger (pct.) *)	0,33	0,35
Investorerens formue (t.DKK)	78.062	66.145
Antal andele	481.467	440.753
Stykstørrelse i DKK	100	100
Active Share	35,53	34,07
Tracking Error	5,68	5,24

*) Disse nøgletal er opgjort for 1.1. - 30.06. og er derfor ikke sammenlignelige med de tilsvarende nøgletal i den seneste årsrapport.

KONSOLIDERET HALVÅRSREGNSKAB

VÆKSTAKTIER KL

Resultatopgørelse

	1.1-30.06.2020 1.000 DKK	1.1-30.06.2019 1.000 DKK
Renter og udbytter	3.660	4.344
Kursgevinster og -tab	78.033	133.550
Administrationsomkostninger	-4.722	-3.424
Resultat før skat	76.971	134.470
Skat	-476	1
Halvårets nettoresultat	76.495	134.471

Balance

Note	30.06.2020 1.000 DKK	31.12.2019 1.000 DKK
Aktiver		
Likvide midler	40.571	29.018
1 Kapitalandele	1.044.360	867.482
Andre aktiver	11.090	3.005
Aktiver i alt	1.096.021	899.505
Passiver		
2 Investorenes formue	1.084.414	897.391
Anden gæld	11.607	2.114
Passiver i alt	1.096.021	899.505

Note 1: Finansielle instrumenter i pct.	30.06.2020	30.06.2019
Børsnoterede	100,0	100,0
I alt finansielle instrumenter	100,0	100,0

Note 2: Investorenes formue	30.06.2020 1.000 DKK	31.12.2019 1.000 DKK
Investorenes formue primo	897.391	593.256
Udlodning fra sidste år	-13.648	-49.813
Ændring i udbetalt udlodning pga. emission/indløsning	-556	961
Emissioner i perioden	208.123	183.249
Indløsninger i perioden	-84.090	-76.650
Netto emissionstillæg og indløsningsfradrag	699	377
Ovf. til udlodning næste år	0	292
Foreslået udlodning	0	13.648
Periodens resultat	76.495	232.070
Investorenes formue ultimo	1.084.414	897.391

VÆKSTAKTIER

Andelsklassens resultatposter	1.1-30.06.2020 1.000 DKK	1.1-30.06.2019 1.000 DKK
Andel af resultat af fællesporteføljen	35.062	77.105
Andelsklassespecifikke transaktioner:		
Renter og udbytter	-1	-2
Kursgevinster og -tab	0	0
Administrationsomkostninger	-1.196	-918
Andelsklassens nettoresultat	33.865	76.185

Note 2: Investorernes formue	30.06.2020 1.000 DKK	31.12.2019 1.000 DKK
Investorernes formue primo	442.646	337.371
Udlodning fra sidste år	-5.722	-27.519
Ændring i udbetalt udlodning pga. emission/indløsning	-164	344
Emissioner i perioden	129.406	36.747
Indløsninger i perioden	-26.589	-34.717
Netto emissionstillæg og indløsningsfradrag	392	146
Ovf. til udlodning næste år	0	179
Foreslået udlodning	0	5.722
Periodens resultat	33.865	124.374
Investorernes formue ultimo	573.834	442.646

Nøgletal for halvåret	30.06.2020	30.06.2019
Afkast (pct.) *)	7,11	24,02
Benchmark afkast (pct.) *)	-6,07	17,45
Indre værdi (DKK pr. andel)	139,08	115,12
Administrationsomkostninger (pct.) *)	0,63	0,62
Investorernes formue (t.DKK)	573.834	381.913
Antal andele	4.126.002	3.317.458
Stykstørrelse i DKK	100	100
Active Share	93,95	95,64
Tracking Error	8,71	6,19

*) Disse nøgletal er opgjort for 1.1. - 30.06. og er derfor ikke sammenlignelige med de tilsvarende nøgletal i den seneste årsrapport.

VÆKSTAKTIER W

Andelsklassens resultatposter	1.1-30.06.2020 1.000 DKK	1.1-30.06.2019 1.000 DKK
Andel af resultat af fællesporteføljen	42.679	58.333
Andelsklassespecifikke transaktioner:		
Renter og udbytter	-1	-2
Kursgevinster og -tab	0	0
Administrationsomkostninger	-49	-45
Andelsklassens nettoresultat	42.630	58.286

Note 2: Investorerens formue	30.06.2020 1.000 DKK	31.12.2019 1.000 DKK
Investorerens formue primo	454.745	255.885
Udlodning fra sidste år	-7.926	-22.294
Ændring i udbetalt udlodning pga. emission/indløsning	-392	617
Emissioner i perioden	78.716	146.503
Indløsninger i perioden	-57.501	-41.932
Netto emissionstillæg og indløsningsfradrag	308	343
Ovf. til udlodning næste år	0	112
Foreslået udlodning	0	7.926
Periodens resultat	42.630	107.585
Investorerens formue ultimo	510.580	454.745

Nøgletal for halvåret	30.06.2020	30.06.2019
Afkast (pct.) *)	7,36	24,30
Benchmark afkast (pct.) *)	-6,07	17,45
Indre værdi (DKK pr. andel)	139,30	115,27
Administrationsomkostninger (pct.) *)	0,38	0,39
Investorerens formue (t.DKK)	510.580	283.271
Antal andele	3.665.251	2.457.357
Stykstørrelse i DKK	100	100
Active Share	93,95	95,64
Tracking Error	8,71	6,18

*) Disse nøgletal er opgjort for 1.1. - 30.06. og er derfor ikke sammenlignelige med de tilsvarende nøgletal i den seneste årsrapport.

KONSOLIDERET HALVÅRSREGNSKAB

VALUE AKTIER KL

Resultatopgørelse

	1.1-30.06.2020 1.000 DKK	1.1-30.06.2019 1.000 DKK
Renter og udbytter	117.155	112.723
Kursgevinster og -tab	-1.682.205	799.731
Andre indtægter	0	11
Administrationsomkostninger	-51.154	-51.100
Resultat før skat	-1.616.204	861.365
Skat	-19.569	-15.734
Halvårets nettoresultat	-1.635.773	845.631

Balance

Note	30.06.2020 1.000 DKK	31.12.2019 1.000 DKK
Aktiver		
Likvide midler	42.463	128.357
1 Kapitalandele	7.794.606	10.086.016
Andre aktiver	58.010	41.595
Aktiver i alt	7.895.079	10.255.968
Passiver		
2 Investorerne formue	7.842.490	10.233.949
Anden gæld	52.589	22.019
Passiver i alt	7.895.079	10.255.968

Note 1: Finansielle instrumenter i pct.

	30.06.2020	30.06.2019
Børsnoterede	100,0	100,0
I alt finansielle instrumenter	100,0	100,0

Note 2: Investorerne formue

	30.06.2020 1.000 DKK	31.12.2019 1.000 DKK
Investorerne formue primo	10.233.949	8.196.066
Udlodning fra sidste år	-639.086	-859.173
Ændring i udbetalt udlodning pga. emission/indløsning	-4.327	-3.741
Emissioner i perioden	798.617	1.458.094
Indløsninger i perioden	-914.726	-617.722
Netto emissionstillæg og indløsningsfradrag	3.836	2.461
Ovf. til udlodning næste år	0	4.385
Foreslået udlodning	0	639.086
Periodens resultat	-1.635.773	1.414.493
Investorerne formue ultimo	7.842.490	10.233.949

VALUE AKTIER

Andelsklassens resultatposter	1.1-30.06.2020 1.000 DKK	1.1-30.06.2019 1.000 DKK
Andel af resultat af fællesporteføljen	-1.079.923	549.279
Andelsklassespecifikke transaktioner:		
Renter og udbytter	-26	-38
Kursgevinster og -tab	0	0
Administrationsomkostninger	-19.791	-19.030
Andelsklassens nettoresultat	-1.099.740	530.211

Note 2: Investorerne formue	30.06.2020 1.000 DKK	31.12.2019 1.000 DKK
Investorerne formue primo	6.867.936	5.187.916
Udlodning fra sidste år	-414.971	-529.806
Ændring i udbetalt udlodning pga. emission/indløsning	-2.994	-759
Emissioner i perioden	368.714	994.255
Indløsninger i perioden	-505.223	-113.471
Netto emissionstillæg og indløsningsfradrag	2.069	2.032
Ovf. til udlodning næste år	0	2.888
Foreslået udlodning	0	414.971
Periodens resultat	-1.099.740	909.910
Investorerne formue ultimo	5.215.791	6.867.936

Nøgletal for halvåret	30.06.2020	30.06.2019
Afkast (pct.) *)	-16,32	10,56
Benchmark afkast (pct.) *)	-6,07	17,45
Indre værdi (DKK pr. andel)	131,59	147,03
Administrationsomkostninger (pct.) *)	0,73	0,71
Investorerne formue (t.DKK)	5.215.791	5.780.544
Antal andele	39.637.345	39.316.519
Stykstørrelse i DKK	100	100
Active Share	96,07	96,75
Tracking Error	5,50	5,06

*) Disse nøgletal er opgjort for 1.1. - 30.06. og er derfor ikke sammenlignelige med de tilsvarende nøgletal i den seneste årsrapport.

VALUE AKTIER W

Andelsklassens resultatposter	1.1-30.06.2020 1.000 DKK	1.1-30.06.2019 1.000 DKK
Andel af resultat af fællesporteføljen	-535.756	315.738
Andelsklassespecifikke transaktioner:		
Renter og udbytter	-14	-20
Kursgevinster og -tab	0	0
Administrationsomkostninger	-262	-298
Andelsklassens nettoresultat	-536.033	315.420

Note 2: Investorernes formue	30.06.2020 1.000 DKK	31.12.2019 1.000 DKK
Investorernes formue primo	3.366.013	3.008.150
Udlodning fra sidste år	-224.116	-329.367
Ændring i udbetalt udlodning pga. emission/indløsning	-1.334	-2.982
Emissioner i perioden	429.904	463.840
Indløsninger i perioden	-409.501	-504.250
Netto emissionstillæg og indløsningsfradrag	1.766	1.555
Ovf. til udlodning næste år	0	1.496
Foreslået udlodning	0	224.116
Periodens resultat	-536.033	503.455
Investorernes formue ultimo	2.626.699	3.366.013

Nøgletal for halvåret	30.06.2020	30.06.2019
Afkast (pct.) *)	-16,00	10,91
Benchmark afkast (pct.) *)	-6,07	17,45
Indre værdi (DKK pr. andel)	132,07	147,47
Administrationsomkostninger (pct.) *)	0,38	0,38
Investorernes formue (t.DKK)	2.626.699	2.848.727
Antal andele	19.888.627	19.317.542
Stykstørrelse i DKK	100	100
Active Share	96,07	96,75
Tracking Error	5,50	5,06

*) Disse nøgletal er opgjort for 1.1. - 30.06. og er derfor ikke sammenlignelige med de tilsvarende nøgletal i den seneste årsrapport.

KONSOLIDERET HALVÅRSREGNSKAB

VALUE AKTIER AKKUMULERENDE KL

Resultatopgørelse

	1.1-30.06.2020 1.000 DKK	1.1-30.06.2019 1.000 DKK
Renter og udbytter	36.221	33.829
Kursgevinster og -tab	-536.663	251.271
Administrationsomkostninger	-14.695	-14.081
Resultat før skat	-515.137	271.019
Skat	-6.101	-4.906
Halvårets nettoresultat	-521.238	266.113

Balance

Note	30.06.2020 1.000 DKK	31.12.2019 1.000 DKK
Aktiver		
Likvide midler	14.578	52.830
1 Kapitalandele	2.529.347	2.768.524
Andre aktiver	4.372	5.680
Aktiver i alt	2.548.297	2.827.034
Passiver		
2 Investorenes formue	2.546.039	2.824.016
Anden gæld	2.258	3.018
Passiver i alt	2.548.297	2.827.034

Note 1: Finansielle instrumenter i pct.	30.06.2020	30.06.2019
Børsnoterede	100,0	100,0
I alt finansielle instrumenter	100,0	100,0

Note 2: Investorenes formue	30.06.2020 1.000 DKK	31.12.2019 1.000 DKK
Investorenes formue primo	2.824.016	2.450.209
Emissioner i perioden	496.750	241.563
Indløsninger i perioden	-255.449	-468.924
Netto emissionstillæg og indløsningsfradrag	1.960	1.370
Periodens resultat	-521.238	599.799
Investorenes formue ultimo	2.546.039	2.824.016

VALUE AKTIER AKKUMULERENDE

Andelsklassens resultatposter	1.1-30.06.2020 1.000 DKK	1.1-30.06.2019 1.000 DKK
Andel af resultat af fællesporteføljen	-280.170	118.322
Andelsklassespecifikke transaktioner:		
Renter og udbytter	-2	-2
Kursgevinster og -tab	0	0
Administrationsomkostninger	-4.928	-4.408
Andelsklassens nettoresultat	-285.100	113.913

Note 2: Investorernes formue	30.06.2020 1.000 DKK	31.12.2019 1.000 DKK
Investorernes formue primo	1.462.641	1.094.701
Emissioner i perioden	331.149	196.159
Indløsninger i perioden	-148.511	-108.726
Netto emissionstillæg og indløsningsfradrag	1.229	713
Periodens resultat	-285.100	279.793
Investorernes formue ultimo	1.361.408	1.462.641

Nøgletal for halvåret	30.06.2020	30.06.2019
Afkast (pct. *)	-16,43	10,49
Benchmark afkast (pct. *)	-6,07	17,45
Indre værdi (DKK pr. andel)	112,54	118,40
Administrationsomkostninger (pct. *)	0,72	0,73
Investorernes formue (t.DKK)	1.361.408	1.230.373
Antal andele	12.096.790	10.391.771
Stykstørrelse i DKK	100	100
Active Share	96,07	96,75
Tracking Error	5,53	5,05

*) Disse nøgletal er opgjort for 1.1. - 30.06. og er derfor ikke sammenlignelige med de tilsvarende nøgletal i den seneste årsrapport.

VALUE AKTIER AKKUMULERENDE W

Andelsklassens resultatposter	1.1-30.06.2020 1.000 DKK	1.1-30.06.2019 1.000 DKK
Andel af resultat af fællesporteføljen	-236.077	152.249
Andelsklassespecifikke transaktioner:		
Renter og udbytter	-1	0
Kursgevinster og -tab	0	0
Administrationsomkostninger	-60	-49
Andelsklassens nettoresultat	-236.138	152.200

Note 2: Investorerens formue	30.06.2020 1.000 DKK	31.12.2019 1.000 DKK
Investorerens formue primo	1.361.375	1.355.507
Emissioner i perioden	165.601	45.404
Indløsninger i perioden	-106.938	-360.198
Netto emissionstillæg og indløsningsfradrag	730	964
Periodens resultat	-236.138	319.698
Investorerens formue ultimo	1.184.630	1.361.375

Nøgletal for halvåret	30.06.2020	30.06.2019
Afkast (pct.)*	-16,11	10,87
Benchmark afkast (pct.)*	-6,07	17,45
Indre værdi (DKK pr. andel)	114,95	120,06
Administrationsomkostninger (pct.)*	0,37	0,38
Investorerens formue (t.DKK)	1.184.630	1.167.888
Antal andele	10.305.955	9.727.649
Stykstørrelse i DKK	100	100
Active Share	96,07	96,75
Tracking Error	5,52	5,05

*) Disse nøgletal er opgjort for 1.1. - 30.06. og er derfor ikke sammenlignelige med de tilsvarende nøgletal i den seneste årsrapport.

KONSOLIDERET HALVÅRSREGNSKAB

VALUE AKTIER SRI+ KL

Resultatopgørelse

	1.1-30.06.2020 1.000 DKK	1.1-30.06.2019 1.000 DKK
Renter og udbytter	25.861	19.684
Kursgevinster og -tab	-331.599	185.666
Administrationsomkostninger	-7.455	-7.291
Resultat før skat	-313.193	198.059
Skat	-4.353	-2.985
Halvårets nettoresultat	-317.546	195.074

Balance

Note	30.06.2020 1.000 DKK	31.12.2019 1.000 DKK
Aktiver		
Likvide midler	57.301	64.499
1 Kapitalandele	1.661.441	1.976.124
Andre aktiver	3.181	17.070
Aktiver i alt	1.721.923	2.057.693
Passiver		
2 Investorenes formue	1.721.062	2.049.940
Anden gæld	861	7.753
Passiver i alt	1.721.923	2.057.693

Note 1: Finansielle instrumenter i pct.	30.06.2020	30.06.2019
Børsnoterede	100,0	100,0
I alt finansielle instrumenter	100,0	100,0

Note 2: Investorenes formue	30.06.2020 1.000 DKK	31.12.2019 1.000 DKK
Investorenes formue primo	2.049.940	1.649.698
Udlodning fra sidste år	-41.809	0
Ændring i udbetalt udlodning pga. emission/indløsning	-680	0
Emissioner i perioden	80.126	320.315
Indløsninger i perioden	-49.231	-385.380
Netto emissionstillæg og indløsningsfradrag	262	1.451
Ovf. til udlodning næste år	0	1.202
Foreslået udlodning	0	41.809
Periodens resultat	-317.546	420.845
Investorenes formue ultimo	1.721.062	2.049.940

VALUE AKTIER SRI+

Andelsklassens resultatposter	1.1-30.06.2020 1.000 DKK	1.1-30.06.2019 1.000 DKK
Andel af resultat af fællesporteføljen	-35.397	13.332
Andelsklassespecifikke transaktioner:		
Renter og udbytter	-1	0
Kursgevinster og -tab	0	0
Administrationsomkostninger	-747	-582
Andelsklassens nettoresultat	-36.145	12.749

Note 2: Investorerne formue	30.06.2020 1.000 DKK	31.12.2019 1.000 DKK
Investorerne formue primo	214.724	117.778
Udlodning fra sidste år	-3.053	0
Ændring i udbetalt udlodning pga. emission/indløsning	-94	0
Emissioner i perioden	26.018	63.529
Indløsninger i perioden	-9.140	-1.777
Netto emissionstillæg og indløsningsfradrag	92	162
Ovf. til udlodning næste år	0	62
Foreslået udlodning	0	3.053
Periodens resultat	-36.145	31.917
Investorerne formue ultimo	192.402	214.724

Nøgletal for halvåret	30.06.2020	30.06.2019
Afkast (pct.) *)	-15,52	10,89
Benchmark afkast (pct.) *)	-6,07	17,45
Indre værdi (DKK pr. andel)	93,74	97,33
Administrationsomkostninger (pct.) *)	0,76	0,78
Investorerne formue (t.DKK)	192.402	141.099
Antal andele	2.052.421	1.449.736
Stykstørrelse i DKK	100	100
Active Share	96,60	97,14

*) Disse nøgletal er opgjort for 1.1. - 30.06. og er derfor ikke sammenlignelige med de tilsvarende nøgletal i den seneste årsrapport.

VALUE AKTIER SRI+ W

Andelsklassens resultatposter	1.1-30.06.2020 1.000 DKK	1.1-30.06.2019 1.000 DKK
Andel af resultat af fællesporteføljen	-281.343	182.392
Andelsklassespecifikke transaktioner:		
Renter og udbytter	-3	0
Kursgevinster og -tab	0	0
Administrationsomkostninger	-56	-66
Andelsklassens nettoresultat	-281.401	182.325

Note 2: Investorerne formue	30.06.2020 1.000 DKK	31.12.2019 1.000 DKK
Investorerne formue primo	1.835.216	1.531.921
Udlodning fra sidste år	-38.756	0
Ændring i udbetalt udlodning pga. emission/indløsning	-586	0
Emissioner i perioden	54.108	256.785
Indløsninger i perioden	-40.091	-383.603
Netto emissionstillæg og indløsningsfradrag	170	1.600
Ovf. til udlodning næste år	0	1.140
Foreslået udlodning	0	38.756
Periodens resultat	-281.401	388.617
Investorerne formue ultimo	1.528.660	1.835.216

Nøgletal for halvåret	30.06.2020	30.06.2019
Afkast (pct.) *)	-15,19	11,35
Benchmark afkast (pct.) *)	-6,07	17,45
Indre værdi (DKK pr. andel)	94,40	97,94
Administrationsomkostninger (pct.) *)	0,38	0,37
Investorerne formue (t.DKK)	1.528.660	1.537.161
Antal andele	16.194.253	15.695.716
Stykstørrelse i DKK	100	100
Active Share	96,60	97,14

*) Disse nøgletal er opgjort for 1.1. - 30.06. og er derfor ikke sammenlignelige med de tilsvarende nøgletal i den seneste årsrapport.

KONSOLIDERET HALVÅRSREGNSKAB

EMERGING MARKETS KL

Resultatopgørelse

	1.1-30.06.2020 1.000 DKK	1.1-30.06.2019 1.000 DKK
Renter og udbytter	3.107	5.463
Kursgevinster og -tab	-60.852	16.692
Administrationsomkostninger	-1.778	-1.466
Resultat før skat	-59.523	20.689
Skat	-411	-325
Halvårets nettoresultat	-59.934	20.364

Balance

Note	30.06.2020 1.000 DKK	31.12.2019 1.000 DKK
Aktiver		
Likvide midler	11.708	10.463
1 Kapitalandele	238.191	326.694
Andre aktiver	3.100	289
Aktiver i alt	252.999	337.446
Passiver		
2 Investorenes formue	250.318	337.259
Anden gæld	2.681	187
Passiver i alt	252.999	337.446

Note 1: Finansielle instrumenter i pct.	30.06.2020	30.06.2019
Børsnoterede	100,0	100,0
I alt finansielle instrumenter	100,0	100,0

Note 2: Investorenes formue	30.06.2020 1.000 DKK	31.12.2019 1.000 DKK
Investorenes formue primo	337.259	245.158
Udlodning fra sidste år	0	-8.178
Ændring i udbetalt udlodning pga. emission/indløsning	0	83
Emissioner i perioden	37.337	87.106
Indløsninger i perioden	-64.703	-40.074
Netto emissionstillæg og indløsningsfradrag	359	414
Ovf. til udlodning næste år	0	109
Periodens resultat	-59.934	52.641
Investorenes formue ultimo	250.318	337.259

EMERGING MARKETS

Andelsklassens resultatposter	1.1-30.06.2020 1.000 DKK	1.1-30.06.2019 1.000 DKK
Andel af resultat af fællesporteføljen	-17.951	8.557
Andelsklassespecifikke transaktioner:		
Renter og udbytter	0	0
Kursgevinster og -tab	0	0
Administrationsomkostninger	-323	-366
Andelsklassens nettoresultat	-18.274	8.191

Note 2: Investorerens formue	30.06.2020 1.000 DKK	31.12.2019 1.000 DKK
Investorerens formue primo	109.473	97.801
Udlodning fra sidste år	0	-2.889
Ændring i udbetalt udlodning pga. emission/indløsning	0	-32
Emissioner i perioden	2.818	9.243
Indløsninger i perioden	-16.019	-12.170
Netto emissionstillæg og indløsningsfradrag	118	77
Periodens resultat	-18.274	17.444
Investorerens formue ultimo	78.116	109.473

Nøgletal for halvåret	30.06.2020	30.06.2019
Afkast (pct.)*	-16,65	8,44
Benchmark afkast (pct.)*	-10,07	11,03
Indre værdi (DKK pr. andel)	87,88	96,40
Administrationsomkostninger (pct.)*	0,88	0,77
Investorerens formue (t.DKK)	78.116	99.561
Antal andele	888.899	1.032.759
Stykstørrelse i DKK	100	100
Active Share	70,88	79,59
Tracking Error	3,44	4,39

*) Disse nøgletal er opgjort for 1.1. - 30.06. og er derfor ikke sammenlignelige med de tilsvarende nøgletal i den seneste årsrapport.

EMERGING MARKETS W

Andelsklassens resultatposter	1.1-30.06.2020 1.000 DKK	1.1-30.06.2019 1.000 DKK
Andel af resultat af fællesporteføljen	-41.625	12.220
Andelsklassespecifikke transaktioner:		
Renter og udbytter	0	0
Kursgevinster og -tab	0	0
Administrationsomkostninger	-34	-47
Andelsklassens nettoresultat	-41.660	12.173

Note 2: Investorerens formue	30.06.2020 1.000 DKK	31.12.2019 1.000 DKK
Investorerens formue primo	227.786	147.356
Udlodning fra sidste år	0	-5.289
Ændring i udbetalt udlodning pga. emission/indløsning	0	115
Emissioner i perioden	34.518	77.863
Indløsninger i perioden	-48.682	-27.904
Netto emissionstillæg og indløsningsfradrag	241	504
Ovf. til udlodning næste år	0	109
Periodens resultat	-41.660	35.032
Investorerens formue ultimo	172.203	227.786

Nøgletal for halvåret	30.06.2020	30.06.2019
Afkast (pct.) *)	-16,36	8,78
Benchmark afkast (pct.) *)	-10,07	11,03
Indre værdi (DKK pr. andel)	88,74	96,70
Administrationsomkostninger (pct.) *)	0,51	0,45
Investorerens formue (t.DKK)	172.203	149.815
Antal andele	1.940.623	1.549.346
Stykstørrelse i DKK	100	100
Active Share	70,88	79,59
Tracking Error	3,44	4,38

*) Disse nøgletal er opgjort for 1.1. - 30.06. og er derfor ikke sammenlignelige med de tilsvarende nøgletal i den seneste årsrapport.

KONSOLIDERET HALVÅRSREGNSKAB

GLOBAL SUNDHED KL

Resultatopgørelse

	1.1-30.06.2020 1.000 DKK	1.1-30.06.2019 1.000 DKK
Renter og udbytter	3.104	2.582
Kursgevinster og -tab	8.519	44.162
Administrationsomkostninger	-2.484	-2.424
Resultat før skat	9.139	44.320
Skat	-465	-198
Halvårets nettoresultat	8.674	44.122

Balance

Note	30.06.2020 1.000 DKK	31.12.2019 1.000 DKK
Aktiver		
Likvide midler	5.818	2.611
1 Kapitalandele	380.546	540.722
Andre aktiver	348.529	2.208
Aktiver i alt	734.893	545.541
Passiver		
2 Investorenes formue	384.581	544.671
Anden gæld	350.312	870
Passiver i alt	734.893	545.541

Note 1: Finansielle instrumenter i pct.	30.06.2020	30.06.2019
Børsnoterede	100,0	100,0
I alt finansielle instrumenter	100,0	100,0

Note 2: Investorenes formue	30.06.2020 1.000 DKK	31.12.2019 1.000 DKK
Investorenes formue primo	544.671	438.149
Udlodning fra sidste år	-23.125	-40.230
Ændring i udbetalt udlodning pga. emission/indløsning	27	-220
Emissioner i perioden	63.674	87.523
Indløsninger i perioden	-210.016	-27.652
Netto emissionstillæg og indløsningsfradrag	676	168
Ovf. til udlodning næste år	0	86
Foreslået udlodning	0	23.125
Periodens resultat	8.674	63.721
Investorenes formue ultimo	384.581	544.671

GLOBAL SUNDHED

Andelsklassens resultatposter	1.1-30.06.2020 1.000 DKK	1.1-30.06.2019 1.000 DKK
Andel af resultat af fællesporteføljen	6.120	16.989
Andelsklassespecifikke transaktioner:		
Renter og udbytter	-1	-1
Kursgevinster og -tab	0	0
Administrationsomkostninger	-564	-550
Andelsklassens nettoresultat	5.555	16.438

Note 2: Investorerens formue	30.06.2020 1.000 DKK	31.12.2019 1.000 DKK
Investorerens formue primo	185.085	168.286
Udlodning fra sidste år	-7.222	-14.821
Ændring i udbetalt udlodning pga. emission/indløsning	-165	-148
Emissioner i perioden	59.056	20.783
Indløsninger i perioden	-31.060	-19.809
Netto emissionstillæg og indløsningsfradrag	244	77
Ovf. til udlodning næste år	0	81
Foreslået udlodning	0	7.222
Periodens resultat	5.555	23.415
Investorerens formue ultimo	211.493	185.085

Nøgletal for halvåret	30.06.2020	30.06.2019
Afkast (pct.) *)	2,19	10,03
Benchmark afkast (pct.) *)	-6,07	17,45
Indre værdi (DKK pr. andel)	163,72	153,94
Administrationsomkostninger (pct.) *)	0,70	0,68
Investorerens formue (t.DKK)	211.493	179.932
Antal andele	1.291.797	1.168.827
Stykstørrelse i DKK	100	100
Active Share	97,71	97,70
Tracking Error	9,86	7,64

*) Disse nøgletal er opgjort for 1.1. - 30.06. og er derfor ikke sammenlignelige med de tilsvarende nøgletal i den seneste årsrapport.

GLOBAL SUNDHED W

Andelsklassens resultatposter	1.1-30.06.2020 1.000 DKK	1.1-30.06.2019 1.000 DKK
Andel af resultat af fællesporteføljen	3.203	27.758
Andelsklassespecifikke transaktioner:		
Renter og udbytter	-1	-1
Kursgevinster og -tab	0	0
Administrationsomkostninger	-66	-73
Andelsklassens nettoresultat	3.136	27.684

Note 2: Investorerne formue	30.06.2020 1.000 DKK	31.12.2019 1.000 DKK
Investorerne formue primo	359.585	269.863
Udlodning fra sidste år	-15.903	-25.409
Ændring i udbetalt udlodning pga. emission/indløsning	192	-72
Emissioner i perioden	4.618	66.741
Indløsninger i perioden	-178.956	-7.844
Netto emissionstillæg og indløsningsfradrag	432	144
Ovf. til udlodning næste år	0	5
Foreslået udlodning	0	15.903
Periodens resultat	3.136	40.254
Investorerne formue ultimo	173.104	359.585

Nøgletal for halvåret	30.06.2020	30.06.2019
Afkast (pct.) *)	2,50	10,33
Benchmark afkast (pct.) *)	-6,07	17,45
Indre værdi (DKK pr. andel)	164,09	154,23
Administrationsomkostninger (pct.) *)	0,42	0,41
Investorerne formue (t.DKK)	173.104	290.782
Antal andele	1.054.916	1.885.435
Stykstørrelse i DKK	100	100
Active Share	97,71	97,70
Tracking Error	9,87	7,65

*) Disse nøgletal er opgjort for 1.1. - 30.06. og er derfor ikke sammenlignelige med de tilsvarende nøgletal i den seneste årsrapport.

DANSKE OBLIGATIONER

Resultatopgørelse

	1.1-30.06.2020 1.000 DKK	1.1-30.06.2019 1.000 DKK
Renter og udbytter	10.531	9.776
Kursgevinster og -tab	-9.156	6.117
Administrationsomkostninger	-1.558	-1.921
Resultat før skat	-183	13.972
Skat	0	0
Halvårets nettoresultat	-183	13.972

Balance

Note	30.06.2020 1.000 DKK	31.12.2019 1.000 DKK
Aktiver		
Likvide midler	15.857	12.320
1 Obligationer	1.194.075	1.408.875
1,3 Afledte finansielle instrumenter	903	865
Andre aktiver	51.991	143.430
Aktiver i alt	1.262.826	1.565.490
Passiver		
2 Investorerne formue	1.261.351	1.433.463
1,3 Afledte finansielle instrumenter	903	946
Anden gæld	572	131.081
Passiver i alt	1.262.826	1.565.490

Note 1: Finansielle instrumenter i pct.	30.06.2020	30.06.2019
Børsnoterede	99,6	100,0
Øvrige	0,4	0,0
I alt finansielle instrumenter	100,0	100,0

Note 2: Investorernes formue	30.06.2020 1.000 DKK	31.12.2019 1.000 DKK
Investorernes formue primo	1.433.463	1.560.384
Udlodning fra sidste år	0	-15.294
Ændring i udbetalt udlodning pga. emission/indløsning	0	323
Emissioner i perioden	31.023	209.279
Indløsninger i perioden	-203.230	-331.016
Netto emissionstillæg og indløsningsfradrag	278	434
Ovf. til udlodning næste år	0	507
Periodens resultat	-183	8.846
Investorernes formue ultimo	1.261.351	1.433.463

Note 3:

Underliggende eksponering ved futures (1.000 DKK)	
Solgte rentefutures	-92.094

Nøgletal for halvåret	30.06.2020	30.06.2019
Afkast (pct.) *)	0,05	0,88
Benchmark afkast (pct.) *)	0,34	2,40
Indre værdi (DKK pr. andel)	101,70	101,93
Administrationsomkostninger (pct.) *)	0,12	0,12
Investorernes formue (t.DKK)	1.261.351	1.666.292
Antal andele	12.402.256	16.347.966
Stykstørrelse i DKK	100	100

*) Disse nøgletal er opgjort for 1.1. - 30.06. og er derfor ikke sammenlignelige med de tilsvarende nøgletal i den seneste årsrapport.

GLOBALE OBLIGATIONER

Resultatopgørelse

	1.1-30.06.2020 1.000 DKK	1.1-30.06.2019 1.000 DKK
Renter og udbytter	27.536	24.085
Kursgevinster og -tab	1.611	35.122
Administrationsomkostninger	-3.923	-3.289
Resultat før skat	25.224	55.918
Skat	0	0
Halvårets nettoresultat	25.224	55.918

Balance

Note	30.06.2020 1.000 DKK	31.12.2019 1.000 DKK
Aktiver		
Likvide midler	29.789	64.702
1 Obligationer	2.222.495	1.951.801
1,3 Afledte finansielle instrumenter	8.241	7.061
Andre aktiver	80.196	179.941
Aktiver i alt	2.340.721	2.203.505
Passiver		
2 Investorerne formue	2.307.992	2.145.567
1,3 Afledte finansielle instrumenter	6.646	6.778
Anden gæld	26.083	51.160
Passiver i alt	2.340.721	2.203.505

Note 1: Finansielle instrumenter i pct.	30.06.2020	30.06.2019
Børsnoterede	99,9	100,0
Øvrige		0,1
0,0		
I alt finansielle instrumenter	100,0	100,0

Note 2: Investorenes formue	30.06.2020	31.12.2019
	1.000 DKK	1.000 DKK
Investorenes formue primo	2.145.567	1.804.433
Udlodning fra sidste år	-42.299	-8.763
Ændring i udbetalt udlodning pga. emission/indløsning	-2.595	11
Emissioner i perioden	318.185	352.649
Indløsninger i perioden	-136.816	-78.521
Netto emissionstillæg og indløsningsfradrag	726	469
Ovf. til udlodning næste år	0	1.152
Foreslået udlodning	0	42.299
Periodens resultat	25.224	31.838
Investorenes formue ultimo	2.307.992	2.145.567

Note 3:

Underliggende eksponering ved valutaterminsforretninger (1.000 DKK)

Valuta	Eksponering
DKK	93.703
USD	-92.239

Modparter ved afledte finansielle instrumenter

SEB Danmark

Underliggende eksponering ved futures (1.000 DKK)

Købte aktiefutures	493.289
Solgte aktiefutures	-58.980
Solgte rentefutures	-131.563

Nøgletal for halvåret	30.06.2020	30.06.2019
Afkast (pct.) *)	1,27	2,95
Benchmark afkast (pct.) *)	0,34	2,40
Indre værdi (DKK pr. andel)	105,76	105,51
Administrationsomkostninger (pct.) *)	0,17	0,17
Investorenes formue (t.DKK)	2.307.992	2.010.210
Antal andele	21.823.525	19.053.020
Stykstørrelse i DKK	100	100

*) Disse nøgletal er opgjort for 1.1. - 30.06. og er derfor ikke sammenlignelige med de tilsvarende nøgletal i den seneste årsrapport.

KONSOLIDERET HALVÅRSREGNSKAB

GRØNNE OBLIGATIONER KL

Resultatopgørelse

	03.06-30.06.2020	*
	1.000 DKK	
Renter og udbytter	81	
Kursgevinster og -tab	-1.917	
Administrationsomkostninger	-69	
Resultat før skat	-1.905	
Skat	0	
Halvårets nettoresultat	-1.905	

Balance

Note		30.06.2020
		1.000 DKK
	Aktiver	
	Likvide midler	49.863
1	Obligationer	334.091
	Andre aktiver	71.065
	Aktiver i alt	455.019
	Passiver	
2	Investorerne formue	374.669
	Anden gæld	80.350
	Passiver i alt	455.019

* Sammenligningstal for resultatopgørelsen er fra seneste årsregnskab, da afdelingen ikke tidligere har aflagt halvårsrapport.

Note 1: Finansielle instrumenter i pct.	30.06.2020
Børsnoterede	100,0
I alt finansielle instrumenter	100,0

Note 2: Investorerne formue	30.06.2020
	1.000 DKK
Investorerne formue primo	0
Emissioner i perioden	375.822
Netto emissionstillæg og indløsningsfradrag	752
Periodens resultat	-1.905
Investorerne formue ultimo	374.669

GRØNNE OBLIGATIONER

Andelsklassens resultatposter	03.06-30.06.2020 1.000 DKK	*
Andel af resultat af fællesporteføljen	-1.360	
Andelsklassespecifikke transaktioner:		
Renter og udbytter	0	
Kursgevinster og -tab	0	
Administrationsomkostninger	-10	
Andelsklassens nettoresultat	-1.370	

* Sammenligningstal for resultatopgørelsen er fra seneste årsregnskab, da afdelingen ikke tidligere har aflagt halvårsrapport.

Note 2: Investorernes formue	30.06.2020 1.000 DKK
Investorernes formue primo	0
Emissioner i perioden	278.416
Netto emissionstillæg og indløsningsfradrag	557
Periodens resultat	-1.370
Investorernes formue ultimo	277.603

Nøgletal for halvåret	30.06.2020
Afkast (pct.) *)	-0,34
Indre værdi (DKK pr. andel)	99,66
Administrationsomkostninger (pct.) *)	0,01
Investorernes formue (t.DKK)	277.603
Antal andele	2.785.603
Stykstørrelse i DKK	100

*) Disse nøgletal er opgjort for 1.1. - 30.06. og er derfor ikke sammenlignelige med de tilsvarende nøgletal i den seneste årsrapport.

GRØNNE OBLIGATIONER W

	03.06-30.06.2020	*
Andelsklassens resultatposter	1.000 DKK	
Andel af resultat af fællesporteføljen	-525	
Andelsklassespecifikke transaktioner:		
Renter og udbytter	0	
Kursgevinster og -tab	0	
Administrationsomkostninger	-10	
Andelsklassens nettoresultat	-535	

* Sammenligningstal for resultatopgørelsen er fra seneste årsregnskab, da afdelingen ikke tidligere har aflagt halvårsrapport.

Note 2: Investorernes formue	30.06.2020
	1.000 DKK
Investorernes formue primo	0
Emissioner i perioden	97.407
Netto emissionstillæg og indløsningsfradrag	195
Periodens resultat	-535
Investorernes formue ultimo	97.067

Nøgletal for halvåret	30.06.2020
Afkast (pct.) *)	-0,35
Indre værdi (DKK pr. andel)	99,65
Administrationsomkostninger (pct.) *)	0,01
Investorernes formue (t.DKK)	97.067
Antal andele	974.070
Stykstørrelse i DKK	100

*) Disse nøgletal er opgjort for 1.1. - 30.06. og er derfor ikke sammenlignelige med de tilsvarende nøgletal i den seneste årsrapport.

HIGH INCOME OBLIGATIONER

Resultatopgørelse

	1.1-30.06.2020 1.000 DKK	1.1-30.06.2019 1.000 DKK
Renter og udbytter	19.382	17.711
Kursgevinster og -tab	-37.892	19.540
Administrationsomkostninger	-2.356	-2.143
Resultat før skat	-20.866	35.108
Skat	0	0
Halvårets nettoresultat	-20.866	35.108

Balance

Note	30.06.2020 1.000 DKK	31.12.2019 1.000 DKK
Aktiver		
Likvide midler	7.346	3.934
1 Obligationer	667.556	699.579
1,3 Afledte finansielle instrumenter	0	1.232
Andre aktiver	34.997	11.594
Aktiver i alt	709.899	716.339
Passiver		
2 Investorerne formue	687.426	716.309
1,3 Afledte finansielle instrumenter	1.062	19
Anden gæld	21.411	11
Passiver i alt	709.899	716.339

Note 1: Finansielle instrumenter i pct.	30.06.2020	30.06.2019
Børsnoterede	100,2	99,9
Øvrige	-0,2	0,1
I alt finansielle instrumenter	100,0	100,0

Note 2: Investorernes formue	30.06.2020 1.000 DKK	31.12.2019 1.000 DKK
Investorernes formue primo	716.309	589.315
Udlodning fra sidste år	-17.930	0
Ændring i udbetalt udlodning pga. emission/indløsning	-361	0
Emissioner i perioden	60.079	107.382
Indløsninger i perioden	-50.143	-39.772
Netto emissionstillæg og indløsningsfradrag	338	314
Ovf. til udlodning næste år	0	617
Foreslået udlodning	0	17.930
Periodens resultat	-20.866	40.523
Investorernes formue ultimo	687.426	716.309

Note 3:

Underliggende eksponering ved valutaterminsforretninger (1.000 DKK)

Valuta	Eksponering
DKK	140.047
USD	-141.345

Modparter ved afledte finansielle instrumenter
SEB Danmark

Nøgletal for halvåret	30.06.2020	30.06.2019
Afkast (pct.) *)	-2,78	5,74
Benchmark afkast (pct.) *)	-2,46	8,22
Indre værdi (DKK pr. andel)	98,48	100,36
Administrationsomkostninger (pct.) *)	0,34	0,33
Investorernes formue (t.DKK)	687.426	686.366
Antal andele	6.980.094	6.839.157
Stykstørrelse i DKK	100	100

*) Disse nøgletal er opgjort for 1.1. - 30.06. og er derfor ikke sammenlignelige med de tilsvarende nøgletal i den seneste årsrapport.

PENSION

Resultatopgørelse

	1.1-30.06.2020 1.000 DKK	1.1-30.06.2019 1.000 DKK
Renter og udbytter	14.460	11.732
Kursgevinster og -tab	-72.677	41.028
Administrationsomkostninger	-2.890	-2.452
Resultat før skat	-61.107	50.308
Skat	-966	-552
Halvårets nettoresultat	-62.073	49.756

Balance

Note	30.06.2020 1.000 DKK	31.12.2019 1.000 DKK
Aktiver		
Likvide midler	32.630	43.142
1 Obligationer	702.627	644.530
1 Kapitalandele	398.727	439.181
1,3 Afledte finansielle instrumenter	2.673	2.461
Andre aktiver	27.577	53.276
Aktiver i alt	1.164.234	1.182.590
Passiver		
2 Investorenes formue	1.149.262	1.180.150
1,3 Afledte finansielle instrumenter	2.283	2.420
Anden gæld	12.689	20
Passiver i alt	1.164.234	1.182.590

Note 1: Finansielle instrumenter i pct.	30.06.2020	30.06.2019
Børsnoterede	100,0	100,0
I alt finansielle instrumenter	100,0	100,0

Note 2: Investorerens formue	30.06.2020 1.000 DKK	31.12.2019 1.000 DKK
Investorerens formue primo	1.180.150	878.747
Udlodning fra sidste år	-37.204	-38.937
Ændring i udbetalt udlodning pga. emission/indløsning	-565	-364
Emissioner i perioden	92.914	244.619
Indløsninger i perioden	-24.149	-13.633
Netto emissionstillæg og indløsningsfradrag	189	318
Ovf. til udlodning næste år	0	245
Foreslået udlodning	0	37.204
Periodens resultat	-62.073	71.952
Investorerens formue ultimo	1.149.262	1.180.150

Note 3:

Underliggende eksponering ved valutaterminsforretninger (1.000 DKK)

Valuta	Eksponering
DKK	22.920
USD	-22.562

Modparter ved afledte finansielle instrumenter

SEB Danmark

Underliggende eksponering ved futures (1.000 DKK)

Købte aktiefutures	159.611
Solgte aktiefutures	-19.302
Solgte rentefutures	-59.203

Nøgletal for halvåret	30.06.2020	30.06.2019
Afkast (pct.) *)	-5,07	5,62
Benchmark afkast (pct.) *)	-1,57	7,59
Indre værdi (DKK pr. andel)	110,86	114,07
Administrationsomkostninger (pct.) *)	0,26	0,26
Investorerens formue (t.DKK)	1.149.262	1.034.391
Antal andele	10.366.526	9.068.373
Stykstørrelse i DKK	100	100

*) Disse nøgletal er opgjort for 1.1. - 30.06. og er derfor ikke sammenlignelige med de tilsvarende nøgletal i den seneste årsrapport.

KONSOLIDERET HALVÅRSREGNSKAB

KONTRA KL

Resultatopgørelse

	1.1-30.06.2020 1.000 DKK	1.1-30.06.2019 1.000 DKK
Renter og udbytter	8.137	12.099
Kursgevinster og -tab	32.492	-35.381
Administrationsomkostninger	-10.924	-11.124
Resultat før skat	29.705	-34.406
Skat	-414	-659
Halvårets nettoresultat	29.291	-35.065

Balance

Note	30.06.2020	31.12.2019 1.000 DKK
1.000 DKK		
Aktiver		
Likvide midler	143.438	98.646
1 Obligationer	771.676	933.040
1 Kapitalandele	672.582	726.639
1,3 Afledte finansielle instrumenter	33.914	15.018
Andre aktiver	6.589	8.093
Aktiver i alt	1.628.199	1.781.436
Passiver		
2 Investorerne formue	1.598.172	1.766.237
1,3 Afledte finansielle instrumenter	26.731	10.927
Anden gæld	3.296	4.272
Passiver i alt	1.628.199	1.781.436

Note 1: Finansielle instrumenter i pct.	30.06.2020	30.06.2019
Børsnoterede	99,5	99,8
Øvrige		0,5
0,2		
I alt finansielle instrumenter	100,0	100,0

Note 2: Investorernes formue	30.06.2020	31.12.2019
	1.000 DKK	1.000 DKK
Investorernes formue primo	1.766.237	1.980.854
Emissioner i perioden	161.507	228.229
Indløsninger i perioden	-360.399	-426.694
Netto emissionstillæg og indløsningsfradrag	1.536	891
Periodens resultat	29.291	-17.043
Investorernes formue ultimo	1.598.172	1.766.237

Note 3:

Underliggende eksponering ved valutaterminforretninger (1.000 DKK)

Valuta	Eksponering
DKK	492.448
GBP	-21.318
USD	-464.515

Modparter ved afledte finansielle instrumenter

Danske Bank
SEB Danmark

Underliggende eksponering ved futures (1.000 DKK)

Købte aktiefutures	295.354
Solgte aktiefutures	-752.251
Solgte rentefutures	-83

KONTRA

Andelsklassens resultatposter	1.1-30.06.2020 1.000 DKK	1.1-30.06.2019 1.000 DKK
Andel af resultat af fællesporteføljen	29.462	-20.999
Andelsklassespecifikke transaktioner:		
Renter og udbytter	-7	-2
Kursgevinster og -tab	0	0
Administrationsomkostninger	-5.080	-4.938
Andelsklassens nettoresultat	24.375	-25.939

Note 2: Investorerne formue	30.06.2020 1.000 DKK	31.12.2019 1.000 DKK
Investorerne formue primo	1.550.151	1.515.345
Emissioner i perioden	150.282	204.018
Indløsninger i perioden	-303.255	-157.194
Netto emissionstillæg og indløsningsfradrag	1.452	626
Periodens resultat	24.375	-12.644
Investorerne formue ultimo	1.423.005	1.550.151

Nøgletal for halvåret	30.06.2020	30.06.2019
Afkast (pct.) *)	1,52	-1,62
Indre værdi (DKK pr. andel)	175,53	171,03
Administrationsomkostninger (pct.) *)	0,73	0,80
Investorerne formue (t.DKK)	1.423.005	1.431.934
Antal andele	8.106.925	8.372.629
Stykstørrelse i DKK	100	100

*) Disse nøgletal er opgjort for 1.1. - 30.06. og er derfor ikke sammenlignelige med de tilsvarende nøgletal i den seneste årsrapport.

KONTRA W

Andelsklassens resultatposter	1.1-30.06.2020 1.000 DKK	1.1-30.06.2019 1.000 DKK
Andel af resultat af fællesporteføljen	4.941	-9.097
Andelsklassespecifikke transaktioner:		
Renter og udbytter	0	0
Kursgevinster og -tab	0	0
Administrationsomkostninger	-24	-29
Andelsklassens nettoresultat	4.917	-9.126

Note 2: Investorerne formue	30.06.2020 1.000 DKK	31.12.2019 1.000 DKK
Investorerne formue primo	216.086	465.509
Emissioner i perioden	11.226	24.210
Indløsninger i perioden	-57.146	-269.500
Netto emissionstillæg og indløsningsfradrag	84	490
Periodens resultat	4.917	-4.623
Investorerne formue ultimo	175.167	216.086

Nøgletal for halvåret	30.06.2020	30.06.2019
Afkast (pct.) *)	1,84	-1,29
Indre værdi (DKK pr. andel)	179,06	173,31
Administrationsomkostninger (pct.) *)	0,40	0,46
Investorerne formue (t.DKK)	175.167	305.793
Antal andele	978.261	1.764.388
Stykstørrelse i DKK	100	100

*) Disse nøgletal er opgjort for 1.1. - 30.06. og er derfor ikke sammenlignelige med de tilsvarende nøgletal i den seneste årsrapport.

MAKRO

Resultatopgørelse

	1.1-30.06.2020 1.000 DKK	1.1-30.06.2019 1.000 DKK
Renter og udbytter	9.484	4.908
Kursgevinster og -tab	-25.709	28.514
Administrationsomkostninger	-1.029	-1.516
Resultat før skat	-17.254	31.906
Skat	-1.043	-228
Halvårets nettoresultat	-18.297	31.678

Balance

Note	30.06.2020 1.000 DKK	31.12.2019 1.000 DKK
Aktiver		
Likvide midler	18.715	31.998
1 Obligationer	177.557	181.845
1 Kapitalandele	253.222	242.027
1,3 Afledte finansielle instrumenter	1.011	1.766
Andre aktiver	3.857	14.374
Aktiver i alt	454.362	472.010
Passiver		
2 Investorenes formue	451.671	470.715
1,3 Afledte finansielle instrumenter	1.310	1.286
Anden gæld	1.381	9
Passiver i alt	454.362	472.010

Note 1: Finansielle instrumenter i pct.	30.06.2020	30.06.2019
Børsnoterede	100,1	100,0
Øvrige	-0,1	0,0
I alt finansielle instrumenter	100,0	100,0

Note 2: Investorernes formue	30.06.2020 1.000 DKK	31.12.2019 1.000 DKK
Investorernes formue primo	470.715	410.426
Emissioner i perioden	15.374	34.855
Indløsninger i perioden	-16.209	-35.858
Netto emissionstillæg og indløsningsfradrag	88	122
Periodens resultat	-18.297	61.171
Investorernes formue ultimo	451.671	470.715

Note 3:

Underliggende eksponering ved valutaterminsforretninger (1.000 DKK)

Valuta	Eksponering
DKK	42.749
USD	-43.134

Modparter ved afledte finansielle instrumenter

SEB Danmark

Underliggende eksponering ved futures (1.000 DKK)

Købte aktiefutures	57.797
Solgte aktiefutures	-40.975
Solgte rentefutures	-17.103

Nøgletal for halvåret	30.06.2020	30.06.2019
Afkast (pct.) *)	-3,55	7,93
Benchmark afkast (pct.) *)	-2,50	9,84
Indre værdi (DKK pr. andel)	153,36	148,79
Administrationsomkostninger (pct.) *)	0,39	0,37
Investorernes formue (t.DKK)	451.671	426.196
Antal andele	2.945.207	2.864.492
Stykstørrelse i DKK	100	100

*) Disse nøgletal er opgjort for 1.1. - 30.06. og er derfor ikke sammenlignelige med de tilsvarende nøgletal i den seneste årsrapport.

FÆLLES NOTER

Anvendt regnskabspraksis

Regnskaberne er udarbejdet efter de regler, der gælder ifølge lov om investeringsforeninger m.v. samt Finanstilsynets bekendtgørelse om finansielle rapporter for danske UCITS.

Den anvendte regnskabspraksis er i øvrigt uændret i forhold til regnskabspraksis anvendt ved udarbejdelsen af årsrapporten for 2019.

Revision

Halvårsrapporten har i overensstemmelse med lovgivningens og vedtægternes bestemmelser ikke været genstand for revision eller review.

LEDELSESPÅTEGNING

Til investorerne i Investeringsforeningen Maj Invest

Foreningens bestyrelse og direktion har dags dato behandlet og godkendt halvårsrapporten for første halvår 2020 for Investeringsforeningen Maj Invest.

- Halvårsrapporten er aflagt i overensstemmelse med lov om investeringsforeninger m.v.

- Halvårsregnskabet for de enkelte afdelinger giver et retvisende billede af de enkelte afdelingers aktiver, passiver, finansielle stilling samt resultatet for perioden 1. januar - 30. juni 2020.

København, den 27. august 2020

Direktion:
Investeringsforvaltningsselskabet SEBinvest A/S

Peter Kock
Adm. direktør

Bestyrelse:

Henrik Normann
Formand

Mads Bryde Andersen
Næstformand

Mette Kynne Frandsen

Carsten Koch

Peter Damgaard Jensen

SAMARBEJDSBANKER

Vores samarbejdsbanker kan rådgive dig om risiko, skat og andre individuelle forhold i forbindelse med investering.

- Arbejdernes Landsbank
- BankNordik
- BIL Bank Danmark
- Danske Bank
- Den Jyske Sparekasse
- Djurslands Bank
- Forvaltningsinstituttet for Lokale Pengeinstitutter
- Frøslev-Møllerup Sparekasse
- Fynske Bank
- Hvidbjerg Bank
- Jutlander Bank
- Lollands Bank
- Lån & Spar Bank
- Maj Bank
- Merkur Andelskasse
- Middelfart Sparekasse
- Møns Bank
- Nordnet Bank
- Nordfyns Bank
- Nordjyske Bank
- Nykredit Bank
- Ringkjøbing Landbobank
- Saxo Bank
- Skjern Bank
- Sparekassen Kronjylland
- Sparekassen for Nr. Nebel og Omegn
- Sparekassen Sjælland-Fyn
- Sparekassen Thy
- Sparekassen Vendsyssel
- Spar Nord Bank
- Sydbank
- Vestjysk Bank

HOTLINE 33 38 73 33

Du er altid velkommen til at ringe til vores hotline. Vi yder ikke rådgivning, men svarer gerne på spørgsmål og giver dig information om produkterne.

Du kan også skrive til info@majinvest.dk, hvis du ønsker at blive ringet op.

BRUG MAJINVEST.DK

På majinvest.dk finder du materiale om foreningen. Læs Kvartalsnyt og månedsopdateringerne eller se nærmere på vores opsparingsmodeller.

Ønsker du materiale tilsendt med posten, kan det bestilles på majinvest.dk/bestil.



Få månedsopdateringer og
invitationer til The Big Picture
på e-mail.

Tilmelding på majinvest.dk/nb

INVESTERINGSFORENINGEN

MAJ INVEST

INVESTERINGSFORENINGEN

MAJ INVEST

Bernstorffsgade 50

1577 København V

CVR-nr. 28 70 59 21

Telefon 33 28 28 28

info@majinvest.dk

www.majinvest.dk