

Maj Invest Grønne Obligationer

30/11-2022

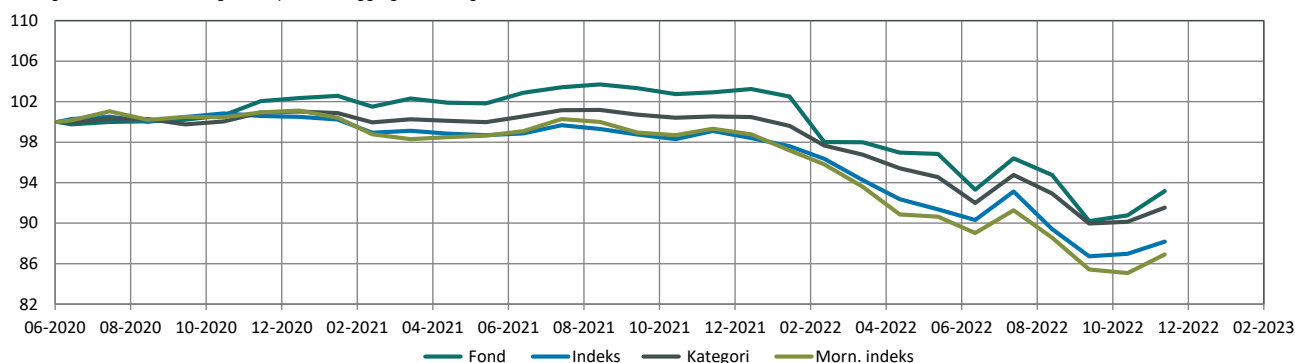
Vækst af 100 (DKK) pr. 30/11-2022

Fond: Grønne Obligationer

Kategori: Obligationer – Globale EUR Fokus

Indeks: Bloomberg Denmark Sovereign Bond Index 1 to 10 Year

Morningstar indeks: Bloomberg-Barclays Global Aggregate TR Hdg EUR

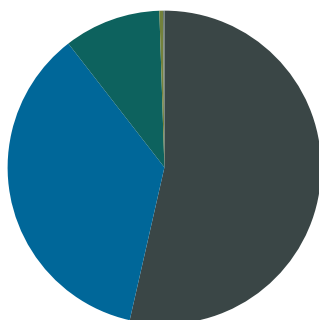


	2020	2021	2022*)	Akk.
Maj Invest	2,4%	0,9%	-9,8%	-6,8%
Sammenligningsindeks	0,5%	-2,1%	-10,4%	-11,8%
Morningstar Kategori™	1,0%	-0,5%	-8,9%	-8,5%
Morningstar Indeks	1,1%	-2,3%	-12,0%	-13,1%

*) pr. 30/11-2022. Seneste måneds afkast er baseret på foreløbige tal fra Morningstar.

Indhold

Aktivfordeling



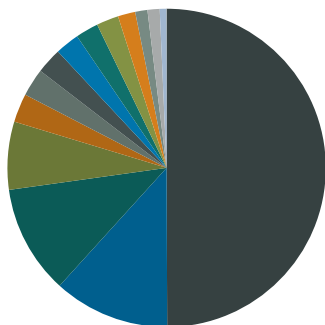
- Virksomhedsobligationer
- Stats- og statslignende obligationer
- Realkreditobligationer
- Kontant
- Marginkonti
- FX afdækning

Aktivklasser	pct.
Virksomhedsobligationer	53,6%
Stats- og statslignende obligationer	35,9%
Realkreditobligationer	10,0%
Kontant	0,4%
Marginkonti	0,0%
FX afdækning	0,1%
Total	100,0%

Realkredit	pct.
DKK Covered	1%
Variabelt forrentet	1%
Other Covered	9%
Fastforrentet	9%
Total	10%

Virksomhedsobligationer	pct.
Financial	19%
Utilities	8%
Communications	8%
Consumer, Cyclical	8%
Industrials	5%
Consumer, Non-cyclical	2%
Energy	2%
Basic Materials	1%
Total	54%

Eksponering



■ EUR
 ■ DKK
 ■ USD
 ■ GBP
 ■ NOK
 ■ BRL
 ■ IDR
 ■ MXN
 ■ INR
 ■ ZAR
 ■ PLN
 ■ COP
 ■ RUB
 ■ HUF
 ■ CHF
 ■ SEK

Valuta	pct.
EUR	50%
DKK	12%
USD	11%
GBP	7%
NOK	3%
BRL	3%
IDR	3%
MXN	2%
INR	2%
ZAR	2%
PLN	2%
COP	1%
RUB	1%
HUF	1%
CHF	0%
SEK	0%
Total	100%

Løbetid	pct.
Mindre end 1 år	5%
1 til 3 år	20%
3 til 5 år	37%
5 til 7 år	11%
7 til 10 år	17%
10 til 15 år	5%
15 til 20 år	4%
20 til 30 år	1%
Over 30 år	0%
Total	100%

Maj Invest Grønne Obligationer

Morningstar Rating™ (Relativ til kategori)	Morningstar afkast	Morningstar risiko	Morningstar Rating™
3 År	-	-	Ikke ratet
5 År	-	-	Ikke ratet
10 År	-	-	Ikke ratet
Samlet	-	-	Ikke ratet

Risikonøgletal

Effektiv varighed	4,4
Konveksitet	0,3
Deltavektor (2 år)	0,8
Deltavektor (5 år)	1,7
Deltavektor (10 år)	1,8
Deltavektor (30 år)	0,3
Effektiv gns. rente*	5,6%

Administration

Omkostninger	pct.
<i>Handelsomkostninger</i>	
Emissionstillæg	0,20%
Indløsningsfradrag	0,25%
<i>Omkostninger</i>	
Løbende administrationsomk.(CI)	0,56%
ÅOP	0,63%
Indirekte transaktionsomk.	0,13%

Note: Emissionstillæg og indløsningsfradrag kan ændres midlertidigt ved uro på de finansielle markeder. Aktuelle satser kan ses på majinvest.dk.

Positioner

Top 20 i hver kategori

	pct.	Valuta	Rente
Stats- og statslignende obligationer	35,6%		
DK 0 15Nov31 Blt (Green)	4,9%	DKK	2,1%
OATi 0,1 juli 38 Green linker	3,0%	EUR	0,2%
CHILE 0.83 07/02/31 EUR Green	3,0%	EUR	3,9%
IBRD 5.35 02/09/29 IDR Green	2,6%	IDR	7,1%
IBRD 9 1/2 02/09/29 BRL Green	2,5%	BRL	10,9%
IBRD 6 1/4 10/07/26 MXN Green	2,4%	MXN	9,2%
EIB 0.75 11/15/24 Green GBP	2,4%	GBP	3,9%
EBRD 4.95 jan 26 INR Green	2,1%	INR	7,6%
KFW 0 5/8 07/25/25 PLN Green	1,8%	PLN	7,8%
Serbien 1 09/23/28 Green	1,7%	EUR	6,1%
BTPS 4 04/30/35 Green	1,7%	EUR	4,0%
IBRD 6.75 02/09/29 ZAR Green	1,6%	ZAR	8,2%
Republic of Hungary 1.75% 06/2035	1,3%	EUR	5,2%
IBRD 5 10/07/26 COP Green	1,2%	COP	11,8%
KFW 9 07/08/24 Green HUF	0,7%	HUF	11,4%
IBRD 4pct juli 2025 (RUB)	0,7%	RUB	N/A
IBRD 6 1/2 01/21/27 ZAR Green	0,6%	ZAR	7,6%
Poland 2 03/08/49 Green	0,6%	EUR	3,7%
IBRD 6 3/4 01/21/27 RUB Green	0,3%	RUB	21,4%
IBRD 5 jan 26 BRL Green	0,3%	BRL	10,7%
Kreditobligation	31,7%		
Danske Bank 0.75% 2028–2029 NPS Green	2,3%	EUR	3,8%
AIB 2.875% 2026–2031 Tier 2 Green	1,8%	EUR	4,5%
Hyundai Capital 1.25% 02/2026 Green	1,8%	USD	5,9%
AES Gener SA 6.35% Perp NC2025 Green	1,7%	USD	7,2%
EDF 4.75% 10/2034 Green	1,7%	EUR	4,4%
Ford Motor Co. 6.1% 08/2032 Green	1,7%	USD	6,6%
General Motors 5.6% 10/2032 Green	1,7%	USD	6,2%
Storebrand Livsf. 1.875% 2031–2051 Tier 2 Green	1,6%	EUR	3,4%
Ardagh Metal Packaging 3.25% 09/2028 Green	1,6%	USD	6,4%
Sydbank 4.75% 2024–2025 NPS Green	1,6%	EUR	4,7%
ING 1.4% 07/2026 Green	1,5%	USD	4,7%
Telefonica 2.502% Perp NC2027	1,5%	EUR	3,0%
European Energy 6.125% Perp NC2023 Green	1,5%	EUR	6,2%
VodafoneZiggo 2.875% 01/2029 Green	1,5%	EUR	7,4%
Jyske Bank 5.5% 2026–2027 SNP Green	1,5%	EUR	5,0%
VMED–O2 4.5% 07/2031 Green	1,5%	GBP	7,9%
Xylem 1.95% 01/2028 Green	1,4%	USD	5,1%
Iberdrola 1.45% Perp NC2026 Green	1,3%	EUR	1,7%
UNIQA 3.25% 2025–2035 Tier 2 Green	1,3%	EUR	4,0%
Volvo Car AB 2.5% 10/2027 Green	1,3%	EUR	4,6%
Realkreditobligation	10,0%		
OP Mortgage Bank 1.0% 10/2027 Covered Green	4,1%	EUR	2,7%
Soc. Gen. covered 0.01 12/02/26 green	3,0%	EUR	2,8%
RDKRE 6m Cibor+9bp 7/01/26 Green	1,5%	DKK	0,0%
Sparebank Vest Boligkredit Green covered	1,5%	EUR	2,8%

Investeringsforeningen Maj Invest og Fondsmæglerselskabet Maj Invest A/S har udarbejdet dette materiale udelukkende til generel orientering. Indholdet er ikke en opfordring til køb eller salg af værdipapirer, herunder investeringsbeviser, og udgør ikke investeringsrådgivning eller investeringsanalyse. Investeringsforeningen Maj Invest og Fondsmæglerselskabet Maj Invest A/S påtager sig ikke ansvar for rigtigheden af informationer fra eksterne datakilder og der tages forbehold for eventuelle trykfejl i materialet.

Oplysninger om afkast i materialet er historiske og tidligere afkast kan ikke anvendes som en pålidelig indikator for fremtidige afkast. Investering er forbundet med risiko for tab og kursudviklingen kan afvige væsentligt fra det i materialet forventede. Materialet er til modtagerens personlige brug og må ikke udleveres, kopieres eller offentliggøres til andre uden Investeringsforeningen Maj Invests skriftlige tilladelse.

*Den effektive rente er en teoretisk beregning baseret på kuponrenten og aktuelle kurser. For blandt andre konverterbare obligationer korrigeres der ikke for eventuelle førtidige udtræk. Den effektive gennemsnitlige rente kan ikke tolkes som et forventet årligt afkast for afdelingen. Ved beregningen af effektiv rente for obligationer med mulighed for førtidig indfrielse anvendes "yield-to-worst" til renteberegning.