

Maj Invest Globale Obligationer

31/3-2023

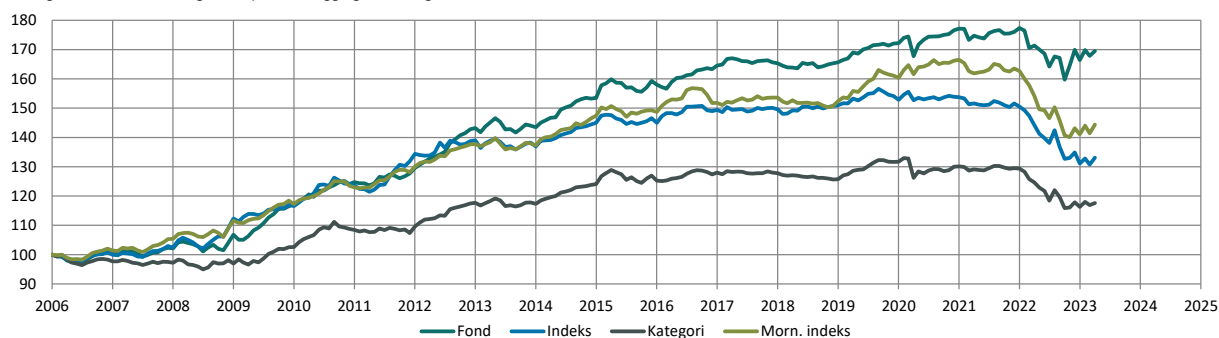
Vækst af 100 (DKK) pr. 31/3-2023

Fond: Globale Obligationer

Kategori: Obligationer – Globale EUR Fokus

Indeks: Bloomberg Denmark Sovereign Bond Index 1 to 10 Year

Morningstar indeks: Bloomberg-Barclays Global Aggregate TR Hdq EUR



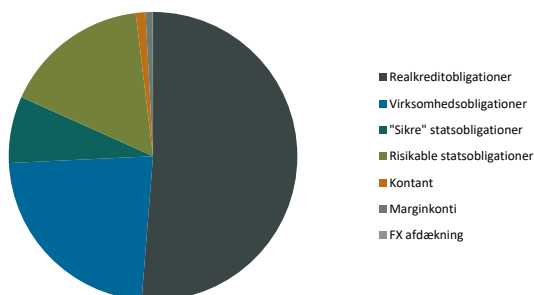
	2014	2015	2016	2017	2018	2019	2020	2021	2022	2023*)	Akk.
Maj Invest	6,9%	3,0%	4,2%	0,4%	0,2%	4,0%	2,9%	0,1%	-6,2%	1,9%	70,7%
Sammenligningsindeks	5,9%	0,0%	3,0%	0,1%	0,9%	1,3%	0,6%	-2,1%	-12,9%	1,6%	33,4%
Morningstar Kategori™	5,8%	0,9%	2,2%	-0,2%	-1,6%	4,8%	-1,2%	-0,5%	-10,1%	1,1%	18,3%
Morningstar Indeks	7,4%	0,9%	2,1%	1,2%	-0,8%	5,2%	3,8%	-2,3%	-13,3%	2,4%	45,0%

*) pr. 31/3-2023. Seneste måneds afkast er baseret på foreløbige tal fra Morningstar.

Løbende afkast (pct. DKK)	Fond	Indeks	Kategori	Morn. indeks
3 år ann.	0,36%	-4,48%	-2,34%	-3,69%
5 år ann.	0,68%	-2,26%	-1,54%	-1,12%
10 år ann.	1,57%	-0,42%	-0,06%	0,42%
Siden start ann.	3,14%	1,68%	0,98%	2,17%

Indhold

Aktivfordeling

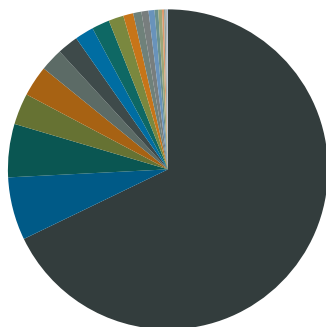


Aktivklasser	pct.
Real kredittobligationer	51,3%
Virksomhedsobligationer	23,0%
"Sikre" statsobligationer	7,5%
Risikable statsobligationer	16,4%
Kontant	1,1%
Marginkonti	0,8%
FX afdækning	0,0%
Total	100,0%

Realkredit	pct.
DKK Covered	51%
Konverterbar	39%
Fastforrentet	7%
Capped floater	5%
Variabelt forrentet	0%
Other Covered	0%
Fastforrentet	0%
Total	51%

Virksomhedsobligationer	pct.
Financial	15%
Industrials	2%
Energy	2%
Communications	1%
Consumer, Cyclical	1%
Diversified	1%
Basic Materials	1%
Technology	1%
Total	23%

Eksponering



■ DKK
 ■ EUR
 ■ USD
 ■ NOK
 ■ MXN
 ■ ZAR
 ■ GBP
 ■ BRL
 ■ JPY
 ■ COP
 ■ CHF
 ■ UYU
 ■ PEN
 ■ PLN
 ■ EGP
 ■ INR
 ■ DOP
 ■ AUD
 ■ SEK
 ■ RUB
 ■ CZK
 ■ TRY

Valuta	pct.
DKK	68%
EUR	6%
USD	5%
NOK	3%
MXN	3%
ZAR	2%
GBP	2%
BRL	2%
JPY	2%
COP	2%
CHF	1%
UYU	1%
PEN	1%
PLN	1%
EGP	0%
INR	0%
DOP	0%
AUD	0%
SEK	0%
RUB	0%
CZK	0%
TRY	0%
Total	100%

Løbetid	pct.
Mindre end 1 år	13%
1 til 3 år	4%
3 til 5 år	15%
5 til 7 år	9%
7 til 10 år	8%
10 til 15 år	14%
15 til 20 år	7%
20 til 30 år	9%
Over 30 år	21%
Total	100%

Maj Invest Globale Obligationer

Morningstar Rating™ (Relativ til kategori)	Morningstar afkast	Morningstar risiko	Morningstar Rating™
3 År	Over middel	Over middel	★★★★
5 År	Høj	Gennemsnit	★★★★★
10 År	Høj	Gennemsnit	★★★★★
Samlet	Høj	Gennemsnit	★★★★★

Risikonøgletal

Effektiv varighed	6,4
Konveksitet	0,4
Deltavektor (2 år)	0,5
Deltavektor (5 år)	1,7
Deltavektor (10 år)	2,9
Deltavektor (30 år)	1,4
Effektiv gns. rente*	5,2%

Risikomål	3 år	5 år	Siden start
Standardafvigelse	6,0%	4,8%	3,7%
Tracking error	4,4%	3,6%	3,1%
Information ratio	1,0	0,8	0,5
Sharpe ratio	-1,2	-0,6	0,5

Administration

Omkostninger	pct.
Handelsomkostninger	
Emissionstillæg	0,10%
Indløsningsfradrag	0,15%
Omkostninger	
Løbende administrationsomk.(CI)	0,35%
ÅOP	0,39%
Indirekte transaktionsomk.	0,19%

Note: Emissionstillæg og indløsningsfradrag kan ændres midlertidigt ved uro på de finansielle markeder. Aktuelle satser kan ses på majinvest.dk.

Positioner

Top 20 i hver kategori

	pct.	Valuta	Rente
Realkredittobligation	35,9%		
NYK 4'53io	4,4%	DKK	4,5%
RD 1.5 01Oct53 IO (S)	3,4%	DKK	3,5%
RD 0,5'53	3,1%	DKK	3,5%
NYK CF 3'34 6m Cibor+182bp	2,2%	DKK	3,0%
NYK 3.5'53	2,0%	DKK	4,2%
Nordea 2'43	2,0%	DKK	3,7%
DLR 2'43	2,0%	DKK	3,7%
NYK CF 1'27 6m Cibor+14	1,9%	DKK	1,0%
NYK 0,5'53	1,7%	DKK	3,5%
NYK 1,5'38	1,6%	DKK	3,5%
NYK 1 01Jul27 Blt A (H)	1,5%	DKK	3,4%
NYK 1,5'53 IO30	1,3%	DKK	3,1%
DLR 3'53	1,3%	DKK	3,9%
NYK 1% jan'32	1,2%	DKK	3,5%
DLR 3,5'43	1,2%	DKK	4,3%
NYK 2'37	1,1%	DKK	3,5%
RD 1% jan'28	1,1%	DKK	3,4%
NYK 0,5'43	1,0%	DKK	3,5%
JYK 2'43	1,0%	DKK	3,7%
DANSKB 1% jan'30	0,9%	DKK	3,9%
Kredittobligation	13,4%		
Nykredit 4.125% NC2026 AT1	1,0%	EUR	4,7%
Credit Agricole 7.5% NC2026 AT1	0,9%	GBP	8,4%
Barclays Plc 8.875% NC2027 AT1	0,9%	GBP	10,1%
Intrum 4.875% 08 2025 (NY)	0,9%	EUR	8,9%
British Telecom. 4.25% Perp NC2027	0,8%	USD	4,9%
Danske Bank 4.375% NC2026 AT1	0,8%	USD	5,3%
Spar Nord C+325 2028-2033 Tier 2	0,8%	DKK	0,0%
DLR Kredit C+425 2027-2032 Tier 2	0,7%	DKK	7,1%
Kistefos FRN 09/2025	0,7%	NOK	9,7%
Phoenix Grp Hld 5,625% NC2025 RT1	0,6%	USD	6,8%
Cemex 9.125% Perp NC2028 Green	0,6%	USD	9,1%
Teekay Shuttle Tankers FRN 10/2024	0,6%	USD	15,8%
Vestjysk Bank 6M cibor+550 23/28 Tier2	0,6%	DKK	5,1%
HMH Holding USL+700 02/2025	0,6%	USD	10,8%
Ocean Yield ASA FRN Perp NC2024	0,5%	USD	10,8%
Leaseplan 7.375 Perp NC 2024 AT1	0,5%	EUR	7,7%
Ford Motor Co. 6.1% 08/2032 Green	0,5%	USD	6,7%
BNP Paribas 6.875% NC2029 AT1	0,5%	EUR	7,6%
Jyske Bank 4,75% NC2027 AT1	0,5%	EUR	5,8%
European Energy 3m EUR+375bp Green	0,5%	EUR	8,5%
Stat - kredit	13,1%		
Mexico 7,75% 2042	1,2%	MXN	9,2%
ROMANI 6 5/8 09/27/29 EUR	1,1%	EUR	6,1%
SACPI 1 7/8 02/28/33 Linker	1,0%	ZAR	2,1%
EBRD 0 02/02/32 BRL	0,9%	BRL	11,1%
Uruguay 3,875 Jul'40 linker (UYU)	0,8%	UYU	3,3%
PERUGB 5.35 08/12/40	0,7%	PEN	7,6%
SAGB 8,25 03/31/2032 ZAR	0,7%	ZAR	10,5%
IFC Marts 2038 MXN	0,7%	MXN	8,7%
IBRD 9 1/2 02/09/29 BRL Green	0,6%	BRL	10,8%
IFC 0 02/01/38 COP	0,6%	COP	9,5%
MONTEN 2 7/8 12/16/27	0,6%	EUR	8,3%
KFW 0 5/8 07/25/25 PLN Green	0,6%	PLN	6,9%
IBRD 6.75 02/09/29 ZAR Green	0,5%	ZAR	8,6%
Egypt 6.325 04/11/31 EUR	0,5%	EUR	15,8%
IFC 12 11/03/27 COP	0,5%	COP	10,8%
Mexico UDI 4,5 nov 2035	0,4%	MXN	4,5%
MACEDO 6.96 03/13/27	0,4%	EUR	6,8%
IBRD 5 10/07/26 COP Green	0,4%	COP	10,3%
NGERIA 7.696 02/23/38	0,4%	USD	13,1%
EBRD 4.95 jan 26 INR Green	0,4%	INR	7,9%
Stat - varighed	7,5%		
Japan Statsobl. 0.1% 2029	1,8%	JPY	0,2%
KfW 1,125 08/25 NOK Green	1,2%	NOK	3,3%
EU 1 1/4 02/04/43 Green	1,1%	EUR	3,3%
US TIPS 0,625 juli 2032	1,0%	USD	0,9%
EIB 3,125 2036 CHF	1,0%	CHF	1,8%
BTPS 4 04/30/35 Green	0,5%	EUR	4,3%
OATi 0,1 juli 38 Green linker	0,5%	EUR	0,5%
DGB 0 11/15/31	0,3%	DKK	2,5%
DGB 7'24	0,0%	DKK	2,8%

Investeringsforeningen Maj Invest og Fondsmæglerselskabet Maj Invest A/S har udarbejdet dette materiale udelukkende til generel orientering. Indholdet er ikke en opfordring til køb eller salg af værdipapirer, herunder investeringsbeviser, og udgør ikke investeringsrådgivning eller investeringsanalyse. Investeringsforeningen Maj Invest og Fondsmæglerselskabet Maj Invest A/S påtager sig ikke ansvar for rigtigheden af informationer fra eksterne datakilder og der tages forbehold for eventuelle trykfejl i materialet.

Oplysninger om afkast i materialet er historiske og tidligere afkast kan ikke anvendes som en pålidelig indikator for fremtidige afkast. Investering er forbundet med risiko for tab og kursudviklingen kan afvige væsentligt fra det i materialet forventede. Materialet er til modtagerens personlige brug og må ikke udleveres, kopieres eller offentliggøres til andre uden Investeringsforeningen Maj Invests skriftlige tilladelse.

*Den effektive rente er en teoretisk beregning baseret på kuponrenten og aktuelle kurser. For blandt andre konverterbare obligationer korrigeres der ikke for eventuelle førtidige udtræk. Den effektive gennemsnitlige rente kan ikke tolkes som et forventet årligt afkast for afdelingen. Ved beregningen af effektiv rente for obligationer med mulighed for førtidig indfrielse anvendes "yield-to-worst" til renteberegning.