

UCITS ETF Globale Udbytteaktier

MAJ INVEST

Morningstar Rating™

Ikke ratet

Investeringsstrategi

Maj Invest UCITS ETF Globale Udbytteaktier kan investere i aktier i danske og udenlandske selskaber med fokus på kapitalforrentning. Ved kapitalforrentning forstås en samlet vurdering af udbytter, aktietilbagekøb og gældsnedbringelse. Strategien fokuserer på virksomheder, hvor kapitalforrentning er en integreret del af forretningsmodellen. Det signalerer ofte en langsigtet og disciplineret tilgang til kapitalallokering, hvilket er et kendetegn ved veldrevne og aktionærvenlige selskaber....

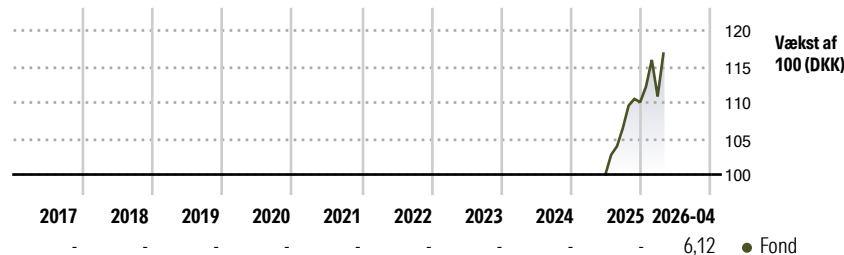
Risiko

3 års alfa	- Sharpe 3 år	-
3 års beta	- 3 års std. afv.	-
3 års r-squared	- 3 år risiko	-
3 års info ratio	- 5 år risiko	-
3 års tracking error	- 10 år risiko	-

ISIN

DK0060157196

Afkast



Løbende afkast %

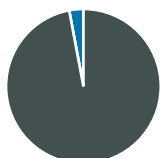
Løbende afkast %	Fond
6 måneder	8,32
ÅTD	7,37
1 år	-
3 år	-
5 år	-
10 år	-

Data fra 13-05-2026

Kvartalsafkast %

Kvartalsafkast %	Q1	Q2	Q3	Q4
2026	0,72	-	-	-
2025	-	-	6,42	3,41
2024	-	-	-	-
2023	-	-	-	-
2022	-	-	-	-
2021	-	-	-	-

Portefølje 31-03-2026



Aktivfordeling

- Aktier
- Obligationer
- Kontant o. lign.
- Andet

Netto

Aktier	97,04
Obligationer	0,00
Kontant o. lign.	2,96
Andet	0,00

Aktiestil

Store	Mi.	Små
Værdi	Blend	Vækst

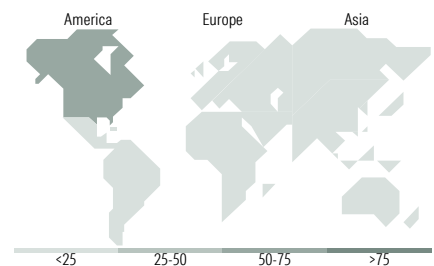
Aktietype

Mkt Cap %

Mkt Cap %	Fond
Gigant	39,29
Store	44,69
Mellem	12,06
Små	3,96
Mikro	0,00

Vejet gennemsnit (mio DKK)

Vejet gennemsnit i mio. DKK	Fond
Vejet gennemsnit i mio. DKK	1035223,5




Beholdning	Sektor	%
Nordea Bank Abp	Bank	3,06
Broadcom Inc	IT	2,95
Lvmh Moet Hennessy Louis Vuitton SE	Handel	2,94
Microsoft Corp	IT	2,79
Emerson Electric Co	Industri	2,59
Munchener...	Bank	2,50
Chevron Corp	Industri	2,40
Mitsubishi Corp	Industri	2,40
Taiwan Semiconductor...	IT	2,34
Qualcomm Inc	IT	2,23
Aktiver blandt top 10 beholdninger %		26,21
Samlet antal aktiebeholdninger		67
Samlet antal obligationsbeholdninger		0

Sektorfordeling for aktier	Fond
Cykliske	31,85
Materialer	4,12
Cyklisk forbrug	8,26
Finans	19,48
Ejendomme	-
Følsomme	47,68
Kommunikationsservice	7,46
Olie og gas	4,75
Industri	11,70
Teknologi	23,77
Defensive	20,47
Forbrugsvarer	7,46
Sundhed	11,12
Forsyning	1,88

Regionsfordeling for aktier	Fond
Amerika	59,47
USA	56,49
Canada	2,98
Central & Latinamerika	0,00
Europa inkl. Østeuropa	32,35
Storbritannien	8,06
Vesteuropa - Eurolande	14,10
Vesteuropa - ikke Eurolande	10,19
Nye markeder Europa	0,00
Afrika	0,00
Mellemøsten	0,00
Asien inkl. Fj.øst. & Japan	8,18
Japan	5,76
Australasien	0,00
Nye markeder 4 Tigre	2,42
Nye markeder Asien - ex 4 Tigre	0,00

Risiko- og afkastprofil



Management og omkostninger

Management og omkostninger	Maj Invest	0,60%
Investeringsforening	Maj Invest	Løbende
Startdato	10 nov 2008	administrationsomkostninger
Navn på manager	Torsten Bech, Philip Felice	Emissionstillæg
	Andreasen	0,25%
Manager start	25 apr 2024	Indlønningsfradrag
Indre værdi (13 maj 2026)	DKK 113,12	Mindste første køb
Domicil	Danmark	100 DKK
Udb eller Akk	Udb	Seneste udbytte
Hjemmeside	www.majinvest.dk	-