

# UCITS ETF Solar Wind Nuclear

## Morningstar Rating™

Ikke ratet

## Investeringsstrategi

Maj Invest UCITS ETF Wind Solar Nuclear investerer primært i selskaber relateret til solenergi, vindenergi og atomkraft. Dette kan suppleres med andre energikilder med lav CO2-udledning pr. produceret energienhed. Afdelingen kan investere i hele værdikæden af selskaber, der har aktivitet inden for udvikling, produktionsanlæg, produktion, opbevaring og distribution af energi indenfor ovenstående samt disse selskabers underleverandører.

## Risiko

3 års alfa	-	Sharpe 3 år	-
3 års beta	-	3 års std. afv.	-
3 års r-squared	-	3 år risiko	-
3 års info ratio	-	5 år risiko	-
3 års tracking	-	10 år risiko	-

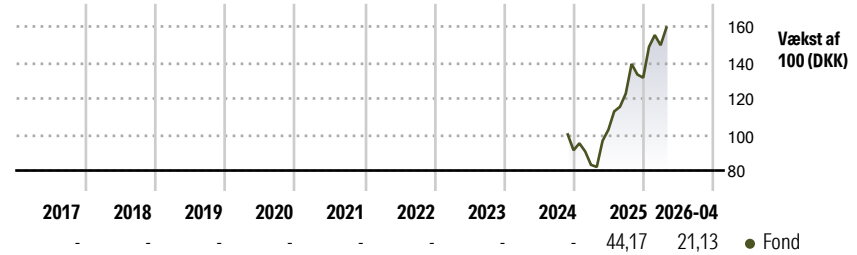
error

Beregninger bruger Morningstar Global Markets Renewable Energy NR USD (hvor passende)

## ISIN

DK0063179288

## Afkast



## Løbende afkast %

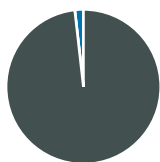
Periode	Fond
6 måneder	18,20
ÅTD	20,61
1 år	20,20
3 år	-
5 år	-
10 år	-

Data fra 13-05-2026

## Kvartalsafkast %

År	Q1	Q2	Q3	Q4
2026	13,72	-	-	-
2025	-8,86	23,43	19,61	7,14
2024	-	-	-	-
2023	-	-	-	-
2022	-	-	-	-
2021	-	-	-	-

## Portefølje 31-03-2026



### Aktivfordeling

- Aktier
- Obligationer
- Kontant o. lign.
- Andet

### Netto

Aktier	98,21
Obligationer	0,00
Kontant o. lign.	1,79
Andet	0,00

### Aktiestil

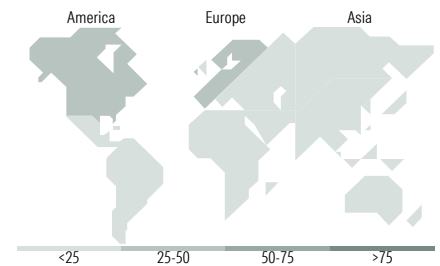
Størrelse	Værdi	Blend	Vækst	Aktietype
Store				
Mil.				
Små				

### Mkt Cap %

Kategori	Fond
Giganter	22,68
Store	34,32
Mellem	27,08
Små	14,27
Mikro	1,65

### Vejet gennemsnit (mio DKK)

Vejet gennemsnit i mio. DKK	Fond
Vejet gennemsnit i mio. DKK	154656,1



Beholdning	Sektor	%
GE Vernova Inc	⚙️	4,82
Cameco Corp	💧	4,67
First Solar Inc	🏠	4,61
Engie SA	💡	4,53
Iberdrola SA	💡	4,51
National Atomic Co Kazatomprom...	💧	4,49
NextEra Energy Inc	💡	4,44
Siemens Energy AG Ordinary Shares	⚙️	4,43
Enel SpA	💡	4,34
Vestas Wind Systems AS	⚙️	3,64
Aktiver blandt top 10 beholdninger %		44,47
Samlet antal aktiebeholdninger		43
Samlet antal obligationsbeholdninger		0

### Sektorfordeling for aktier

Sektor	Fond
<b>Cykliske</b>	<b>3,10</b>
Materialer	1,64
Cyklisk forbrug	-
Finans	1,46
Ejendomme	-
<b>Følsomme</b>	<b>58,93</b>
Kommunikationsservice	-
Olie og gas	16,31
Industri	27,20
Teknologi	15,42
<b>Defensive</b>	<b>37,97</b>
Forbrugsvarer	-
Sundhed	-
Forsyning	37,97

### Regionsfordeling for aktier

Region	Fond
<b>Amerika</b>	<b>42,86</b>
USA	33,43
Canada	9,43
Central & Latinamerika	0,00
<b>Europa inkl. Østeuropa</b>	<b>34,76</b>
Storbritannien	2,77
Vesteuropa - Eurolande	26,70
Vesteuropa - ikke Eurolande	5,29
Nye markeder Europa	0,00
Afrika	0,00
Mellemøsten	0,00
<b>Asien inkl. Fj.øst. &amp; Japan</b>	<b>22,37</b>
Japan	2,95
Australasien	0,00
Nye markeder 4 Tigre	6,13
Nye markeder Asien - ex 4 Tigre	13,29

## Risiko- og afkastprofil



Kilde: Morningstar

## Management og omkostninger

Investeringsforening	Maj Invest	Løbende	0,60%
Startdato	18 nov 2024	administrationsomkostninger	
Navn på manager	Torsten Bech	Emissionstillæg	0,25%
Manager start	18 nov 2024	Indløsningsfradrag	0,25%
Indre værdi (13 maj 2026)	DKK 166,81	Mindste første køb	100 DKK
Domicil	Danmark	Seneste udbytte	-
Udb eller Akk	Akk		
Hjemmeside	www.majinvest.dk		