

# Vækstaktier

Morningstar Medalist  
Rating™  
**Negative**

**MAJ  
INVEST**

Morningstar Rating™

★★

## Investeringsstrategi

Maj Invest Vækstaktier investerer i selskaber med solide markedspositioner på markeder i strukturel vækst. Virksomheder med stærke konkurrencefordele kan beskytte sig mod konkurrence og opnå holdbar og profitabel vækst. Særligt selskaber med få eller ingen direkte konkurrenter er attraktive. Det er de færreste virksomheder, der lever op til dette, og afdelingen investerer derfor i en koncentreret portefølje af mindst 25 udvalgte selskaber med et betydeligt potentiale for at skabe værdi. Der må...

## Risiko

3 års alfa	-7,42	Sharpe 3 år	0,44
3 års beta	0,83	3 års std. afv.	13,06
3 års r-squared	73,71	3 år risiko	Gns
3 års info ratio	-1,61	5 år risiko	+ Gns
3 års tracking	7,06	10 år risiko	-

error

Beregninger bruger MSCI World NR. Omregnet til DKK (hvor passende)

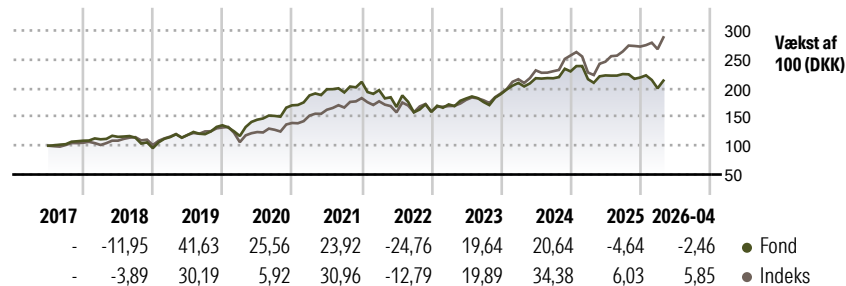
## ISIN

DK0060005254

## Indeks

MSCI World NR. Omregnet til DKK

## Afkast



## Løbende afkast %

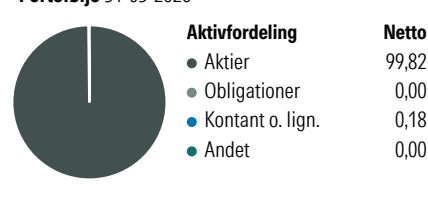
	Fond	Indeks
6 måneder	-1,82	7,11
ÅTD	-2,48	7,93
1 år	-5,00	22,33
3 år	23,89	72,34
5 år	18,43	93,39
10 år	-	-

Data fra 13-05-2026

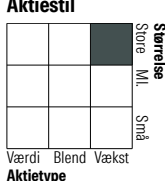
## Kvartalsafkast %

	Q1	Q2	Q3	Q4
2026	-8,59	-	-	-
2025	-5,90	3,05	1,04	-2,67
2024	10,12	3,91	-0,05	5,49
2023	8,23	5,99	-3,37	7,93
2022	-6,81	-14,89	-5,58	0,47
2021	10,05	5,71	-2,75	9,54

## Portefølje 31-03-2026



## Aktiestil

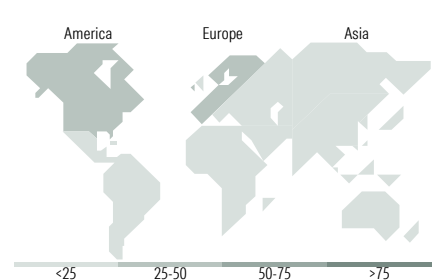


## Mkt Cap %

	Fond
Giganter	33,67
Store	12,92
Mellem	40,99
Små	12,41
Mikro	0,00

## Vejet gennemsnit (mio DKK)

	Fond
Vejet gennemsnit i mio. DKK	292501,1



Beholdning	Sektor	%
Vend Marketplaces ASA Ordinary...	8,32	
Melrose Industries PLC	8,20	
Mastercard Inc Class A	7,68	
Visa Inc Class A	6,61	
Taiwan Semiconductor...	5,11	
Equifax Inc	4,89	
S&P Global Inc	4,42	
Moodys Corp	4,39	
Epiroc AB Ordinary Shares - Class A	4,09	
Fair Isaac Corp	4,02	
Aktiver blandt top 10 beholdninger %	57,73	
Samlet antal aktiebeholdninger	26	
Samlet antal obligationsbeholdninger	0	


## Sektorfordeling for aktier

	Fond
<b>Cykliske</b>	<b>27,05</b>
Materialer	-
Cyklisk forbrug	3,91
Finans	23,14
Ejendomme	-
<b>Følsomme</b>	<b>65,54</b>
Kommunikationsservice	20,30
Olie og gas	-
Industri	22,30
Teknologi	22,94
<b>Defensive</b>	<b>7,40</b>
Forbrugsvarer	-
Sundhed	7,40
Forsyning	-

## Regionsfordeling for aktier

	Fond
<b>Amerika</b>	<b>44,82</b>
USA	44,82
Canada	0,00
Central & Latinamerika	0,00
<b>Europa inkl. Østeuropa</b>	<b>43,98</b>
Storbritannien	8,22
Vesteuropa - Eurolande	11,19
Vesteuropa - ikke Eurolande	20,76
Nye markeder Europa	3,81
Afrika	0,00
Mellemøsten	0,00
<b>Asien inkl. Fj.øst. &amp; Japan</b>	<b>11,20</b>
Japan	6,08
Australasien	0,00
Nye markeder 4 Tigre	5,12
Nye markeder Asien - ex 4 Tigre	0,00

## Risiko- og afkastprofil



## Management og omkostninger

	Maj Invest		
Investeringsforening	Maj Invest	Løbende	1,38%
Startdato	16 dec 2005	administrationsomkostninger	
Navn på manager	Henrik Knudsen, Mikkel Pedersen	Emissionstillæg	0,25%
Manager start	01 dec 2024	Indlønningsfradrag	0,25%
Indre værdi (13 maj 2026)	DKK 113,32	Mindste første køb	100 DKK
Domicil	Danmark	Seneste udbytte	1,40 DKK
Udb eller Akk	Udb		
Hjemmeside	www.majinvest.dk		