

Maj Invest High Income Obligationer

31/3-2018

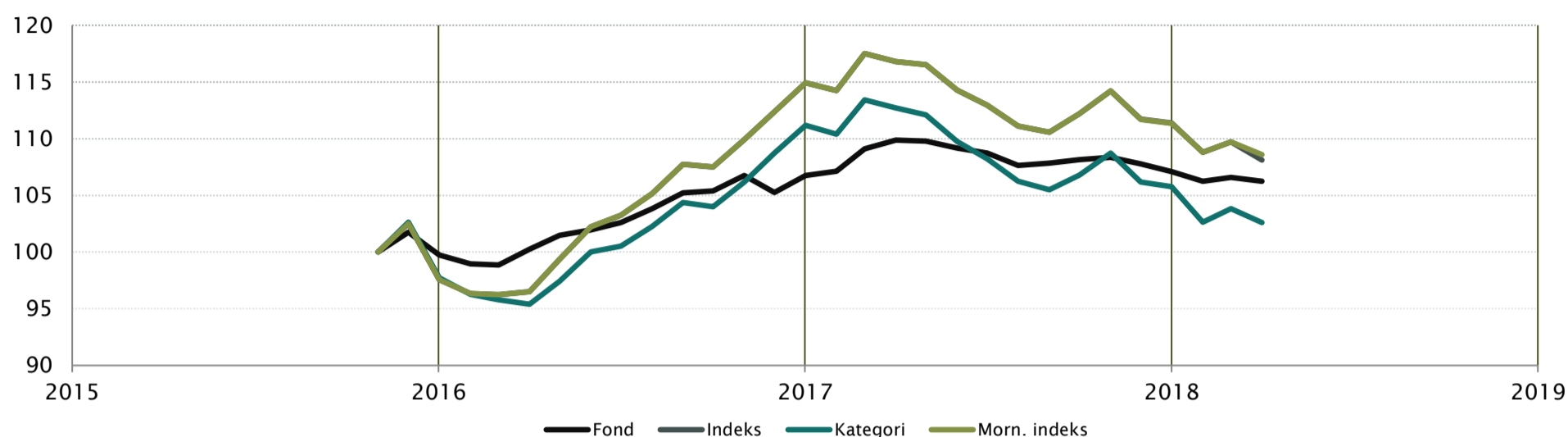
Vækst af 100 (DKK) pr. 31/3-2018

Fond: High Income Obligationer

Kategori: Obligationer – Globale Højrrente

Indeks: BofAML Gbl HY TR USD

Morningstar indeks: BofAML Gbl HY Constd TR USD



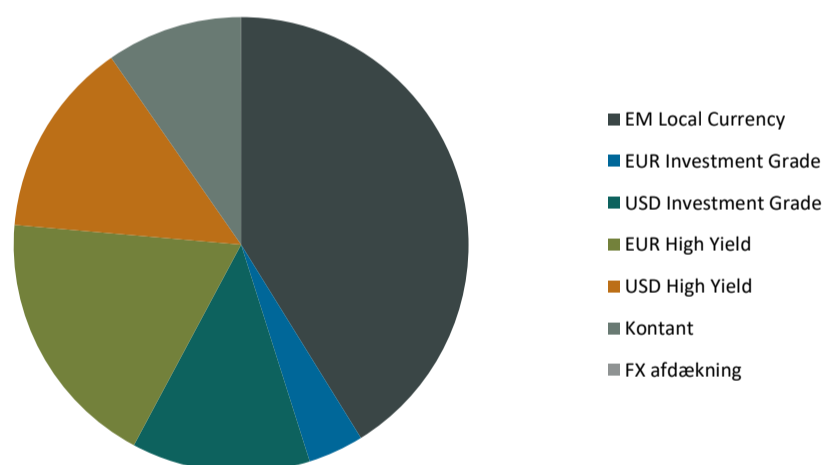
	2009	2010	2011	2012	2013	2014	2015	2016	2017	2018*)	Akk.
Maj Invest							-0,3%	7,0%	0,3%	-0,8%	6,2%
Sammenligningsindeks							-2,4%	17,8%	-3,1%	-2,9%	8,1%
Morningstar Kategori™							-2,3%	13,8%	-4,9%	-3,0%	2,6%
Morningstar Indeks							-2,4%	17,8%	-3,1%	-2,5%	8,6%

*) pr. 31/3-2018

Løbende afkast (pct. DKK)	Fond	Indeks	Kategori	Morn. indeks
3 år ann.	-	-	-	-
5 år ann.	-	-	-	-
10 år ann.	-	-	-	-
Siden start	2,55%	3,29%	1,07%	3,49%

Indhold

Aktivfordeling

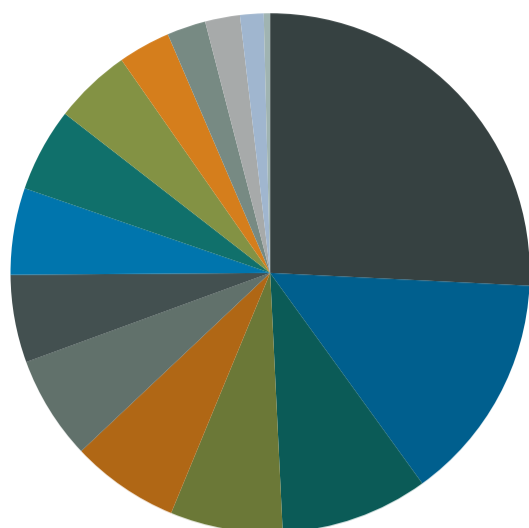


Aktivklasser	pct.
EM Local Currency	41%
EUR Investment Grade	4%
USD Investment Grade	13%
EUR High Yield	19%
USD High Yield	14%
Kontant	10%
FX afdækning	0%
Total	100%

EM Regioner	pct.
Latin America	17%
Eastern Europe	12%
Asia	10%
North America	1%
Total	41%

Virksomhedsobligationer	pct.
Financial	17%
Communications	9%
Consumer, Non-cyclical	6%
Consumer, Cyclical	5%
Industrials	4%
Health care	3%
Energy	3%
Utilities	1%
Technology	1%
Total	49%

Eksposering



■ DKK ■ USD ■ EUR ■ CZK ■ NOK ■ MXN ■ UYU ■ INR
■ RUB ■ IDR ■ ARS ■ SEK ■ COP ■ DOP ■ GBP

Valuta	pct.
DKK	26%
USD	14%
EUR	9%
CZK	7%
NOK	7%
MXN	6%
UYU	5%
INR	5%
RUB	5%
IDR	5%
ARS	3%
SEK	2%
COP	2%
DOP	1%
GBP	0%
Total	100%

Løbetid	pct.
Mindre end 1 år	21%
1 til 3 år	26%
3 til 5 år	26%
5 til 7 år	21%
7 til 10 år	7%
10 til 15 år	0%
15 til 20 år	0%
20 til 30 år	0%
Over 30 år	0%
Total	100%

Rating og risiko

Morningstar Rating™ (Relativ til kategori)

Risikonøgletal

Effektiv varighed

2,5

Effektiv gns. rente

4,6%

Risikomål

3 år

5 år

Siden start

Administration

Omkostninger

pct.

Handelsomkostninger

Emissionstillæg

0,20%

Indløsningsfradrag

0,25%

Omkostninger

Omkostningsprocent

–

Løbende administrationsomk.(CI)

0,69%

ÅOP

0,75%

Indirekte transaktionsomk.

0,20%

Positioner

Top 20 i hver kategori

	pct.	Valuta	Eff. rente
EM Local Currency	41,2%		
CZECK 3,75 Sep'20 CZK	7,0%	CZK	0,8%
Rusland Statsobl. 7% 2023	4,2%	RUB	6,6%
EIB 6,5 2027 (MXN)	3,3%	MXN	7,5%
ARGTES 16 Okt'23 (ARS)	3,2%	ARS	16,7%
Mexico Statsobl. 6,5% 2022	3,1%	MXN	7,5%
URUGUAY 9,875% jun'22 (UYU)	3,1%	UYU	9,4%
EIB 7,2 2019 (IDR)	2,9%	IDR	5,6%
IFC 6,3 2024 (INR)	2,6%	INR	6,8%
URUGUAY 8,5% mar'28 (UYU)	2,4%	UYU	9,6%
COLOM 7,75% April'21 (COP)	2,2%	COP	5,5%
IADB 7,875 2023 (IDR)	1,9%	IDR	5,8%
EBRD 6 2020 (INR)	1,8%	INR	6,6%
Dominikanske Rep. 11,5% 2024	1,5%	DOP	9,3%
IFC 6,45 2018 (INR)	1,1%	INR	6,5%
Rusland Statsobl. 6,7% 2019	1,0%	RUB	6,3%
Kredit – High Yield	23,6%		
Vestjysk 8,5 pct. T1 2022/perp	2,5%	DKK	7,5%
Ericsson 4.125% 05/2022	1,9%	USD	4,3%
Fiat Chrysler 5.25% 04/2023	1,8%	USD	4,7%
CHTR 5.375% 05/2025 (144a)	1,8%	USD	5,6%
Inmarsat 4.875% 05/2022	1,5%	USD	5,1%
KISTEFOS FRN 12/2019	1,2%	NOK	5,3%
Link Mobility ASA 4,75% 02/2022	1,1%	EUR	4,5%
THC 8.125% 04/2022	1,1%	USD	6,9%
Leaseplan holdco 6,875% 04/2021	1,0%	EUR	4,6%
Barclays PLC 7.875% 2022/2049 AT1	1,0%	USD	6,1%
MRFBZ 8% 06-2023	1,0%	USD	8,1%
Bonheur ASA FRN 11/2020	1,0%	NOK	4,0%
RSA FRN 2022/perp Tier 1	1,0%	SEK	3,4%
Stolt-Nielsen FRN 2020	0,9%	NOK	4,4%
DFDS FRN 09/2022	0,9%	NOK	2,5%
B2Holding ASA FRN 11/2022	0,8%	EUR	3,9%
Welltec A/S 9.5% 12/2022	0,8%	USD	6,5%
SES S.A. 4.625% 2022/2049	0,8%	EUR	3,4%
Jyske Bank SEK FRN AT1 2021-2049	0,8%	SEK	2,8%
NRG 6.25% 07/2022	0,8%	USD	4,8%
Kredit – Investment Grade	16,6%		
AT&T 3% 06-2022	1,7%	USD	3,5%
Tryg var. T2 2025/45	1,4%	NOK	2,9%
Express Scripts 3.5% 06/2024	1,4%	USD	4,0%
Teva 1,7% 07/2019	1,3%	USD	4,4%
Ford 3.096% 05/2023	1,2%	USD	4,0%
Constellation Brands 4,25% 05/2023	1,2%	USD	3,7%
Mylan 3.125% 01/2023	1,0%	USD	3,9%
Nykredit 4 2021/2036 Tier 2	1,0%	EUR	1,3%
Viacom 3.875% 04/2024	1,0%	USD	4,1%
UBS 4,75 2018/23 Tier 2	1,0%	USD	3,0%
Maersk 3,75 09/22/24 144a	0,9%	USD	4,3%
AQUA + INV(SWISS RE)	0,8%	USD	3,8%
VW 3-875 2018/perp	0,8%	EUR	0,6%
Danske Bank 4,125% 2020/25	0,7%	DKK	0,5%
Maersk 3,75 09/22/24 REGS	0,6%	USD	4,1%
EBAY 3,8 % 03/2022	0,5%	USD	3,4%

Dette materiale er udarbejdet af Fondsmæglerselskabet Maj Invest A/S (Maj Invest). Materialet er alene udarbejdet som informationsmateriale. Materialet er ikke et tilbud eller en
 Materialet er baseret på informationer fra kilder, som Maj Invest finder troværdige, men Maj Invest påtager sig ikke ansvar for materialets rigtighed eller for dispositioner foretaget på
 Vurderinger i materialet er baseret på forudsætninger. En investering i værdipapirer, herunder investeringsbeviser, er forbundet med risici. Bevægelser i markedet generelt eller hændelser
 Materialet er beskyttet af ophavsretslovgivningen i Danmark. Materialet er til modtagerens personlige brug og må ikke udleveres, kopieres eller offentliggøres til andre uden Maj Invests