

Maj Invest Globale Obligationer

30/4-2019

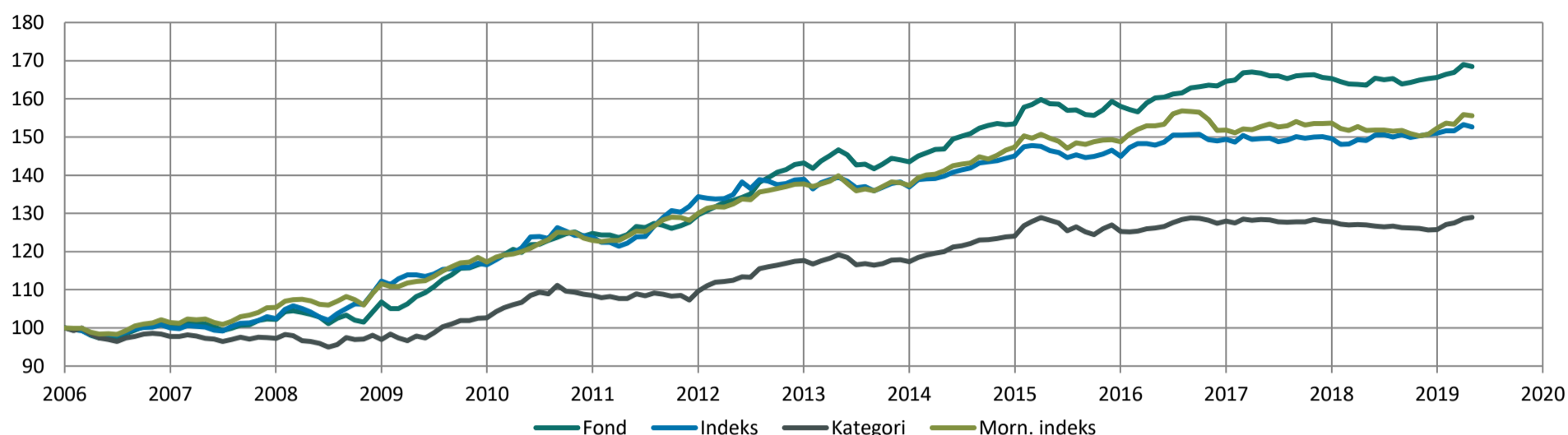
Vækst af 100 (DKK) pr. 30/4-2019

Fond: Globale Obligationer

Kategori: Obligationer – Globale EUR Fokus

Indeks: Bloomberg Denmark Sovereign Bond Index 1 to 10 Year

Morningstar indeks: Bloomberg-Barclays Global Aggregate TR Hdg EUR



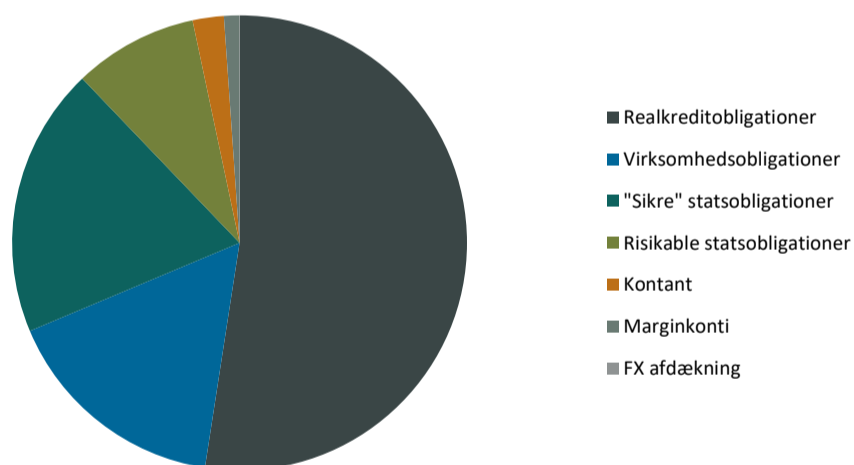
	2010	2011	2012	2013	2014	2015	2016	2017	2018	2019*)	Akk.
Maj Invest	6,4%	3,9%	10,5%	0,2%	6,9%	3,0%	4,2%	0,4%	0,2%	1,7%	69,7%
Sammenligningsindeks	6,1%	8,7%	3,4%	-1,5%	5,9%	0,0%	3,0%	0,1%	0,9%	1,1%	53,0%
Morningstar Kategori™	5,7%	1,0%	7,4%	-0,3%	5,8%	0,9%	2,2%	-0,2%	-1,6%	2,5%	29,7%
Morningstar Indeks	4,9%	5,8%	5,9%	-0,3%	7,4%	0,9%	2,1%	1,2%	-0,8%	2,1%	56,2%

*) pr. 30/4-2019. Seneste måneds afkast er baseret på foreløbige tal fra Morningstar.

Løbende afkast (pct. DKK)	Fond	Indeks	Kategori	Morn. indeks
3 år ann.	1,67%	1,07%	0,74%	0,57%
5 år ann.	2,79%	1,77%	1,45%	1,96%
10 år ann.	4,52%	2,97%	2,80%	3,32%
Siden start ann.	4,03%	3,23%	1,96%	3,39%

Indhold

Aktivfordeling

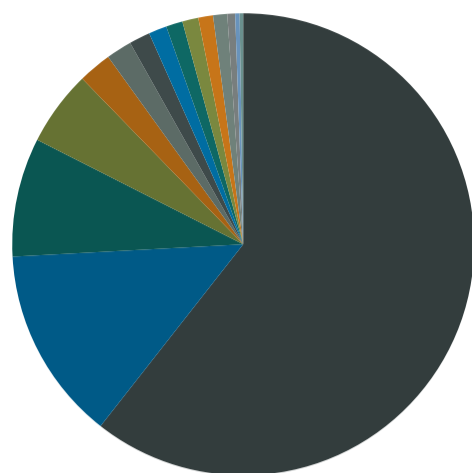


Aktivklasser	pct.
Realcreditobligationer	52,4%
Virksomhedsobligationer	16,2%
"Sikre" statsobligationer	19,2%
Risikable statsobligationer	8,8%
Kontant	2,2%
Marginkonti	1,1%
FX afdækning	0,0%
Total	100,0%

Realkredit	pct.
DKK Covered	48%
Fastforrentet	17%
Konverterbar	16%
Variabelt forrentet	9%
Capped floater	5%
Other Covered	4%
Fastforrentet	4%
Total	52%

Virksomhedsobligationer	pct.
Financial	5%
Consumer, Cyclical	3%
Communications	2%
Health care	2%
Consumer, Non-cyclical	2%
Industrials	1%
Energy	0%
Total	16%

Eksposering



■	DKK
■	USD
■	SEK
■	NOK
■	CHF
■	UYU
■	IDR
■	INR
■	RUB
■	ARS
■	MXN
■	DOP
■	EUR
■	AUD
■	GBP
■	PLN
■	CZK
■	TRY

Valuta	pct.
DKK	61%
USD	14%
SEK	8%
NOK	5%
CHF	2%
UYU	2%
IDR	1%
INR	1%
RUB	1%
ARS	1%
MXN	1%
DOP	1%
EUR	1%
AUD	0%
GBP	0%
PLN	0%
CZK	0%
TRY	0%
Total	100%

Løbetid	pct.
Mindre end 1 år	14%
1 til 3 år	30%
3 til 5 år	21%
5 til 7 år	11%
7 til 10 år	2%
10 til 15 år	3%
15 til 20 år	7%
20 til 30 år	7%
Over 30 år	6%
Total	100%

Maj Invest Globale Obligationer

Morningstar Rating™ (Relativ til kategori)

	Morningstar afkast	Morningstar risiko	Morningstar Rating™
3 År	Høj	Middel	★★★★★
5 År	Over middel	Middel	★★★★★
10 År	Høj	Under middel	★★★★★
Samlet	Høj	Middel	★★★★★

Risikonøgletal

Effektiv varighed	2,8
Konveksitet	-0,8
Deltavektor (2 år)	0,9
Deltavektor (5 år)	1,1
Deltavektor (10 år)	1,0
Deltavektor (30 år)	0,1
Effektiv gns. rente	2,1%

Risikomål	3 år	5 år	Siden start
Standardafvigelse	1,7%	2,3%	3,0%
Tracking error	1,8%	2,1%	2,8%
Information ratio	0,4	0,5	0,3
Sharpe ratio	0,6	0,8	1,1

Administration

Omkostninger

	pct.
<i>Handelsomkostninger</i>	
Emissionstillæg	0,10%
Indløsningsfradrag	0,15%
<i>Omkostninger</i>	
Omkostningsprocent	0,35%
Løbende administrationsomk.(CI)	0,38%
ÅOP	0,42%
Indirekte transaktionsomk.	0,08%

Positioner

Top 20 i hver kategori

	pct.	Valuta	Rente
Realkreditobligation	36,7%		
NYK 2 01Oct50 IO (E)	4,3%	DKK	1,9%
RD 1'22 apr	3,8%	DKK	-0,3%
SHYP 1.5 dec'21 #1585	3,4%	SEK	0,1%
BRF 1'21 apr	3,1%	DKK	-0,4%
Nyk 3M Cibar+7bp Oct'22	2,3%	DKK	-0,4%
NDEA 6m Cita+36bp Jul'23	2,2%	DKK	-0,3%
NYK 2.5'47 io	2,0%	DKK	2,2%
NYK 1,5'37	1,3%	DKK	1,1%
Nordea 2'47	1,3%	DKK	1,7%
BRF 1'22apr	1,3%	DKK	-0,3%
DLR 2'20 jan	1,3%	DKK	-0,6%
DLR 6M Cibar - 6bp Jul'23	1,3%	DKK	-0,3%
NYK CF 5'38	1,3%	DKK	0,3%
BRF 1'25apr	1,2%	DKK	0,1%
RD 1'22 jan	1,2%	DKK	-0,3%
RD 1'32	1,2%	DKK	0,7%
RD CF 5'38	1,1%	DKK	0,3%
SBAB 2 jun 20 Bostad	1,1%	SEK	-0,1%
DLR 1'21 okt	1,1%	DKK	-0,4%
RD 1'21 apr	1,0%	DKK	-0,4%
Stat - varighed	19,2%		
DGBi 0,1 2023 Linker	5,0%	DKK	-1,5%
2% US GOVT 15/1-26	3,5%	USD	0,5%
UKT 1.5 Jan'21	2,9%	GBP	0,8%
EIB 2,125 2020 (CHF)	2,3%	CHF	-1,0%
SGBi 1.0 Juni'25 Linker	2,3%	SEK	-2,1%
EIB 4,875% 05/25/21 NOK	2,2%	NOK	1,8%
Kommuninvest 3m Nibar+125bp NOK	1,0%	NOK	1,4%
DGB 7'24	0,0%	DKK	-0,4%
Kreditobligation	13,0%		
Tryg var. T2 2025/45	1,1%	NOK	3,6%
CVS Health Corp 3.7% 09/2023	1,0%	USD	3,3%
Teva 1,7% 07/2019	0,9%	USD	3,5%
Ericsson 4.125% 05/2022	0,9%	USD	3,3%
Fiat Chrysler 5.25% 04/2023	0,8%	USD	3,4%
Inmarsat 4.875% 05/2022	0,8%	USD	4,5%
DLR 3m Cibar+60 Okt'19 JCB	0,8%	DKK	-1,0%
Volvo Car AB FRN 02/2023	0,7%	SEK	2,1%
AB-Inbev 2.65% 02/2021	0,7%	USD	2,6%
Ford 3.021% 03-2024	0,6%	EUR	2,0%
RSA FRN 2022/perp Tier 1	0,6%	SEK	4,1%
General Motors 5.1% 01/2024	0,5%	USD	3,7%
Danske Bank 7% NC2025 AT1	0,5%	USD	7,4%
Mylan 3.125% 01/2023	0,5%	USD	3,7%
Express Scripts 3.5% 06/2024	0,5%	USD	3,2%
Verizon 4.016% 12/2029	0,5%	USD	3,7%
Stolt Nielsen FRN 2021	0,5%	NOK	4,2%
Spar. Kron. 5,105 2020/25 T2	0,4%	DKK	3,8%
Vestjysk 8,5 pct. T1 2022/perp	0,4%	DKK	7,4%
Vestas 2,875 2022	0,4%	EUR	0,8%
Stat - kredit	8,8%		
IFC 6,3 2024 (INR)	1,2%	INR	7,4%
Rusland Statsobl. 7% 2023	1,2%	RUB	7,8%
EBRD 35 2019 (ARS)	1,1%	ARS	70,9%
URUGUAY 8,5% mar'28 (UYU)	1,0%	UYU	11,2%
Mexico 7,75% 2042	1,0%	MXN	8,8%
Dominikanske Rep. 8,9% 2023	1,0%	DOP	8,8%
URUGUAY 9,875% jun'22 (UYU)	0,8%	UYU	10,4%
ASIA 7,8% 2034	0,7%	IDR	8,0%
EIB 5,2 2022 (IDR)	0,6%	IDR	7,7%
IFC 8,25 2021 (INR)	0,1%	INR	7,4%
IADB 7,875 2023 (IDR)	0,1%	IDR	7,3%

Investeringsforeningen Maj Invest og Fondsmæglerselskabet Maj Invest A/S har udarbejdet dette materiale udelukkende til generel orientering. Indholdet er ikke en opfordring til køb eller Oplysninger om afkast i materialet er historiske og tidligere afkast kan ikke anvendes som en pålidelig indikator for fremtidige afkast. Investering er forbundet med risiko for tab og