

# Maj Invest High Income Obligationer

31/5-2019

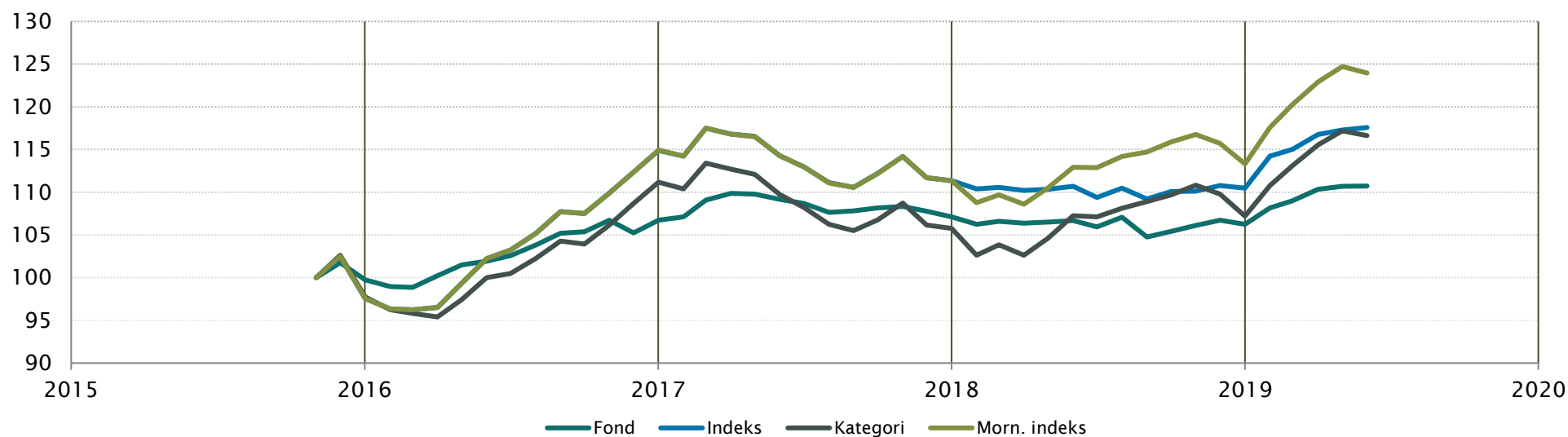
Vækst af 100 (DKK) pr. 31/5-2019

Fond: High Income Obligationer

Kategori: Obligationer – Globale Højrente

Indeks: S sammensat

Morningstar indeks: ICE BofAML Gbl HY Constnd TR USD



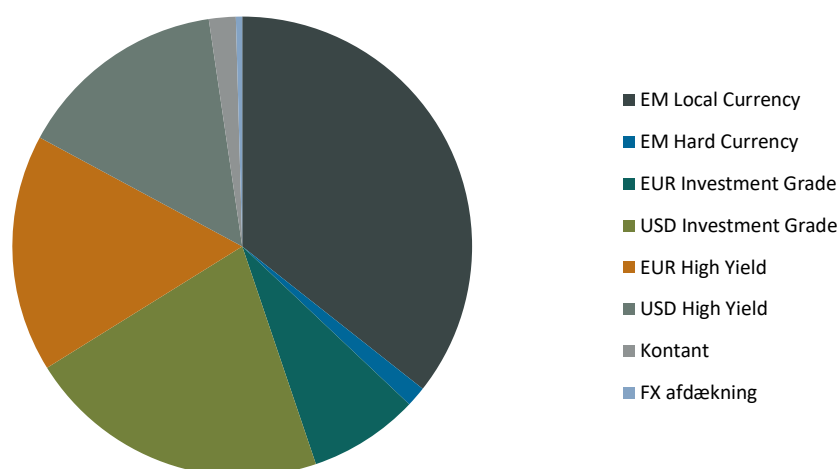
	2010	2011	2012	2013	2014	2015	2016	2017	2018	2019*)	Akk.
Maj Invest						-0,3%	7,0%	0,3%	-0,8%	4,2%	10,7%
Sammenligningsindeks						-2,4%	17,8%	-3,1%	-0,8%	6,4%	17,6%
Morningstar Kategori™						-2,3%	13,8%	-4,9%	1,4%	8,8%	16,6%
Morningstar Indeks						-2,4%	17,8%	-3,1%	1,8%	9,4%	24,0%

\*) pr. 31/5-2019. Seneste måneds afkast er baseret på foreløbige tal fra Morningstar.

Løbende afkast (pct. DKK)	Fond	Indeks	Kategori	Morn. indeks
3 år ann.	2,79%	4,78%	5,27%	6,64%
5 år ann.	-	-	-	-
10 år ann.	-	-	-	-
Siden start	2,88%	4,62%	4,39%	6,18%

## Indhold

### Aktivfordeling

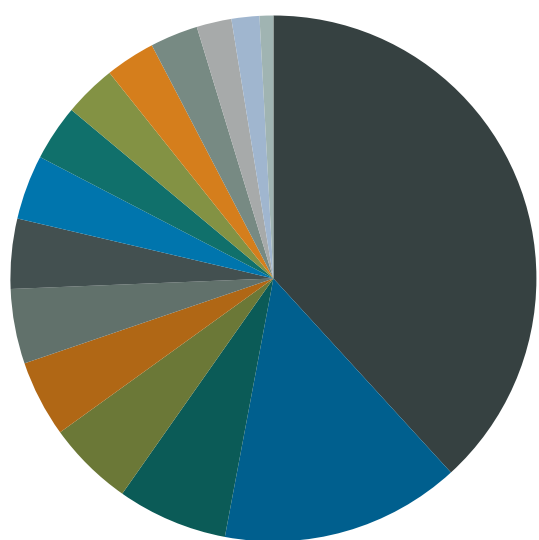


Aktivklasser	pct.
EM Local Currency	36%
EM Hard Currency	1%
EUR Investment Grade	8%
USD Investment Grade	22%
EUR High Yield	17%
USD High Yield	15%
Kontant	2%
FX afdækning	0%
<b>Total</b>	<b>100%</b>

EM Regioner	pct.
Latin America	17%
Eastern Europe	10%
Asia	8%
Western Europe	2%
<b>Total</b>	<b>37%</b>

Virksomhedsobligationer	pct.
Financial	19%
Communications	9%
Consumer, Non-cyclical	8%
Health care	6%
Consumer, Cyclical	6%
Industrials	4%
Energy	4%
Diversified	3%
Technology	2%
<b>Total</b>	<b>61%</b>

## Eksposering



■ DKK ■ USD ■ NOK ■ UYU ■ IDR ■ INR ■ CZK ■ MXN  
 ■ SEK ■ RUB ■ DOP ■ COP ■ ARS ■ PLN ■ EUR ■ GBP

Valuta	pct.
DKK	38%
USD	15%
NOK	7%
UYU	5%
IDR	5%
INR	5%
CZK	4%
MXN	4%
SEK	3%
RUB	3%
DOP	3%
COP	3%
ARS	2%
PLN	2%
EUR	1%
GBP	0%
<b>Total</b>	<b>100%</b>

Løbetid	pct.
Mindre end 1 år	26%
1 til 3 år	26%
3 til 5 år	29%
5 til 7 år	7%
7 til 10 år	6%
10 til 15 år	4%
15 til 20 år	0%
20 til 30 år	2%
Over 30 år	0%
<b>Total</b>	<b>100%</b>

## Maj Invest High Income Obligationer

### Morningstar Rating™ (Relativ til kategori)

	Morningstar afkast	Morningstar risiko	Morningstar Rating™
3 År	Lav	Høj	★
5 År	-	-	Ikke rated
10 År	-	-	Ikke rated
<b>Samlet</b>	<b>Lav</b>	<b>Høj</b>	<b>★</b>

### Risikonøgletal

Effektiv varighed	2,7
Konveksitet	0,2
Deltavektor (2 år)	0,9
Deltavektor (5 år)	1,1
Deltavektor (10 år)	0,6
Deltavektor (30 år)	0,1
Effektiv gns. rente	5,8%

Risikomål	3 år	5 år	Siden start
Standardafvigelse	3,1%	-	3,3%
Tracking error	3,4%	-	3,9%
Information ratio	-0,6	-	-0,4
Sharpe ratio	1,0	-	0,8

## Administration

Omkostninger	pct.
<i>Handelsomkostninger</i>	
Emissionstillæg	0,20%
Indløsningsfradrag	0,25%
<i>Omkostninger</i>	
Omkostningsprocent	0,66%
Løbende administrationsomk.(CI)	0,69%
ÅOP	0,75%
Indirekte transaktionsomk.	0,16%

## Positioner

### Top 20 i hver kategori

	pct.	Valuta	Eff. rente
<b>EM Local Currency</b>	<b>35,9%</b>		
CZECK 3,75 Sep'20 CZK	4,3%	CZK	1,6%
URUGUAY 8,5% mar'28 (UYU)	3,5%	UYU	11,5%
Rusland Statsobl. 7% 2023	3,2%	RUB	7,7%
IFC 6,3 2024 (INR)	3,0%	INR	7,0%
COLOM 7,75% April'21 (COP)	2,9%	COP	5,2%
Dominikanske Rep. 8,9% 2023	2,7%	DOP	8,8%
ASIA 7,8% 2034	2,4%	IDR	8,0%
EBRD 35 2019 (ARS)	2,1%	ARS	74,8%
Mexico 7,75% 2042	2,0%	MXN	8,6%
EIB 6,5 2027 (MXN)	2,0%	MXN	7,7%
URUGUAY 9,875% jun'22 (UYU)	1,8%	UYU	10,7%
IADB 7,875 2023 (IDR)	1,8%	DO	7,5%
Polen 2% Apr. 2021	1,7%	PLN	1,7%
EBRD 6 2020 (INR)	1,6%	INR	7,4%
EIB 7,2 2019 (IDR)	0,5%	IDR	10,4%
Dominikanske Rep. 9,75% 2026	0,4%	DOP	9,7%
<b>EM Hard Currency</b>	<b>1,4%</b>		
Uzbekistan 4,75% 2024	1,0%	USD	4,4%
Russia 5,1% 2035	0,4%	USD	4,7%
<b>Kredit – High Yield</b>	<b>24,5%</b>		
Vestjysk 8,5 pct. T1 2022/perp	2,3%	DKK	7,8%
Ericsson 4.125% 05/2022	1,9%	USD	3,0%
Fiat Chrysler 5.25% 04/2023	1,9%	USD	4,1%
CHTR 5.375% 05/2025 (144a)	1,8%	USD	4,9%
Inmarsat 4.875% 05/2022	1,6%	USD	4,7%
Danske Bank 7% NC2025 AT1	1,5%	USD	7,4%
Teva 1,7% 07/2019	1,4%	USD	4,2%
Volvo Car AB FRN 02/2023	1,4%	SEK	-0,4%
DNO ASA 8.375% 05-2024	1,1%	USD	8,8%
Kistefos FRN 05/2023	1,0%	NOK	6,6%
Barclays PLC 7.875% 2022/2049 AT1	1,0%	NOK	6,8%
NKT 5.375% Perp NC2022	1,0%	EUR	6,4%
Stolt-Nielsen FRN 2020	0,9%	NOK	3,5%
Bonheur ASA FRN 11/2020	0,9%	NOK	3,6%
RSA FRN 2022/perp Tier 1	0,9%	SEK	4,1%
Welltec A/S 9.5% 12/2022	0,8%	USD	10,4%
DFDS FRN 09/2022	0,8%	NOK	2,7%
Green Cube Innovation FRN 05-2022	0,8%	NOK	10,0%
B2Holding ASA FRN 11/2022	0,8%	EUR	5,0%
SES S.A. 4.625% 2022/2049	0,7%	EUR	2,9%
<b>Kredit – Investment Grade</b>	<b>28,1%</b>		
Express Scripts 3.5% 06/2024	2,1%	USD	3,2%
Verizon 4.016% 12/2029	1,9%	USD	3,5%
Mylan 3.125% 01/2023	1,8%	USD	4,2%
Walmart 3.125% 06/2021	1,8%	USD	2,4%
CVS Health Corp 3.7% 09/2023	1,8%	USD	3,2%
Berkshire Hathaway 2.75% 03/2023	1,8%	USD	2,6%
AB-Inbev 2.65% 02/2021	1,8%	USD	2,6%
Tryg var. T2 2025/45	1,7%	NOK	3,8%
DLR Kredit FRN NPS 07-2023	1,5%	DKK	0,8%
Sydbank 1.25% NPS 02-2022	1,4%	EUR	0,5%
Constellation Brands 4,25% 05/2023	1,2%	USD	3,0%
Ford 3.096% 05/2023	1,2%	USD	4,2%
Viacom 3.875% 04/2024	1,2%	USD	3,0%
General Motors 5.1% 01/2024	1,1%	USD	4,1%
Nykredit 0,875% NPS 01-2024	1,0%	EUR	0,8%
Microsoft 2.875% 02/2024	1,0%	USD	2,5%
Maersk 3,75 09/22/24 144a	1,0%	USD	3,7%
Johnson & Johnson 2.25% 03/2022	1,0%	USD	2,4%
Nykredit 4 2021/2036 Tier 2	0,9%	EUR	1,6%
Danske Bank 2.5% 2024/2029 Tier 2	0,7%	EUR	2,2%

Investeringsforeningen Maj Invest og Fondsmæglerselskabet Maj Invest A/S har udarbejdet dette materiale udelukkende til generel orientering. Indholdet er ikke en opfordring til køb eller salg af værdipapirer, herunder investeringsbeviser, og udgør ikke investeringsrådgivning eller investeringsanalyse. Investeringsforeningen Maj Invest og Fondsmæglerselskabet Maj Invest A/S påtager sig ikke ansvar for rigtigheden af informationer fra eksterne datakilder og der tages forbehold for eventuelle trykfejl i materialet.

Oplysninger om afkast i materialet er historiske og tidligere afkast kan ikke anvendes som en pålidelig indikator for fremtidige afkast. Investering er forbundet med risiko for tab og kursudviklingen kan afvige væsentligt fra det i materialet forventede. Materialet er til modtagerens personlige brug og må ikke udleveres, kopieres eller offentliggøres til andre uden Investeringsforeningen Maj Invests skriftlige tilladelse.