

Maj Invest Globale Obligationer

30/6-2019

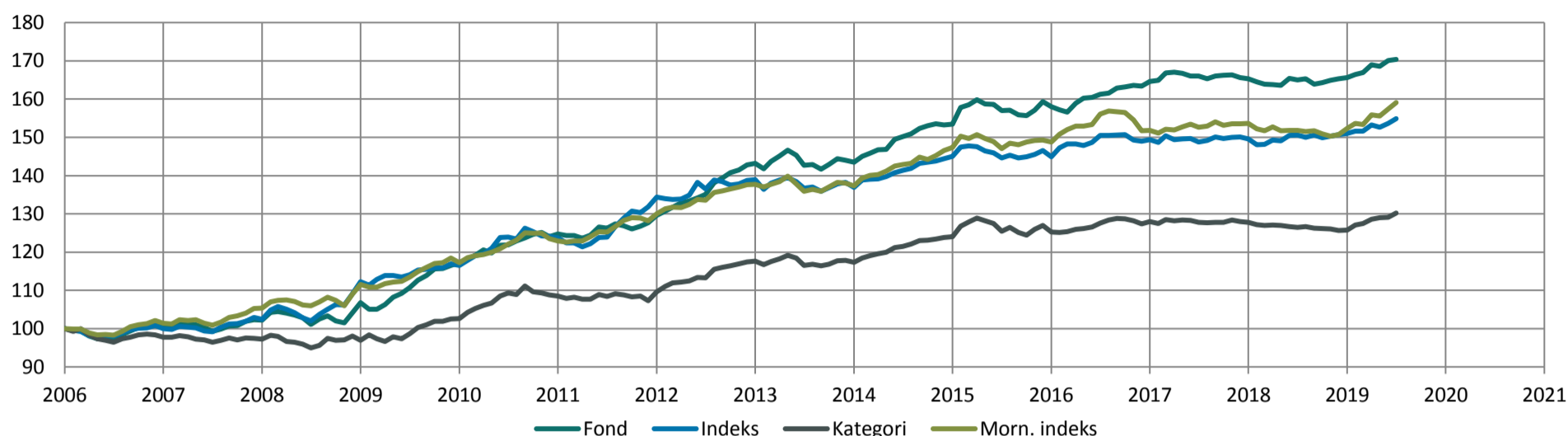
Vækst af 100 (DKK) pr. 30/6-2019

Fond: Globale Obligationer

Kategori: Obligationer – Globale EUR Fokus

Indeks: Bloomberg Denmark Sovereign Bond Index 1 to 10 Year

Morningstar indeks: Bloomberg-Barclays Global Aggregate TR Hdg EUR



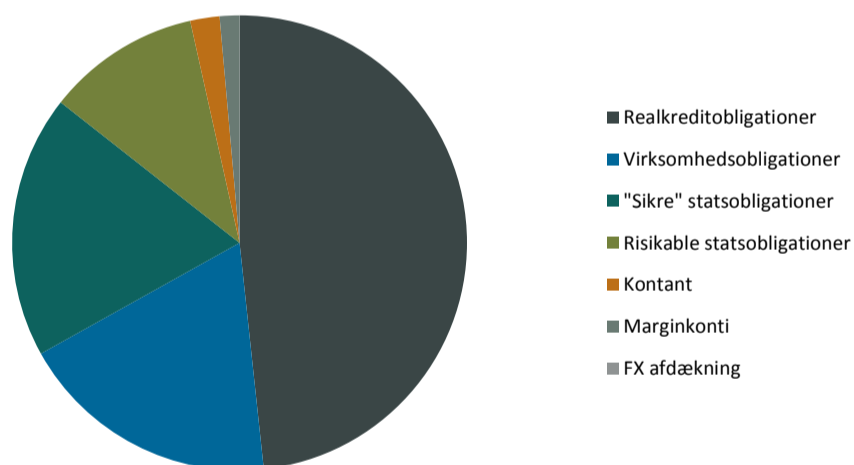
	2010	2011	2012	2013	2014	2015	2016	2017	2018	2019*)	Akk.
Maj Invest	6,4%	3,9%	10,5%	0,2%	6,9%	3,0%	4,2%	0,4%	0,2%	2,9%	71,6%
Sammenligningsindeks	6,1%	8,7%	3,4%	-1,5%	5,9%	0,0%	3,0%	0,1%	0,9%	2,6%	55,2%
Morningstar Kategori™	5,7%	1,0%	7,4%	-0,3%	5,8%	0,9%	2,2%	-0,2%	-1,6%	3,5%	31,0%
Morningstar Indeks	4,9%	5,8%	5,9%	-0,3%	7,4%	0,9%	2,1%	1,2%	-0,8%	4,4%	59,8%

*) pr. 30/6-2019. Seneste måneds afkast er baseret på foreløbige tal fra Morningstar.

Løbende afkast (pct. DKK)	Fond	Indeks	Kategori	Morn. indeks
3 år ann.	1,85%	0,95%	0,68%	0,63%
5 år ann.	2,55%	1,84%	1,39%	2,17%
10 år ann.	4,41%	3,11%	2,82%	3,44%
Siden start ann.	4,07%	3,30%	2,01%	3,52%

Indhold

Aktivfordeling

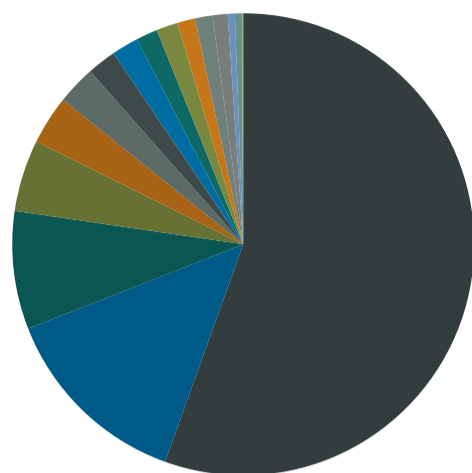


Aktivklasser	pct.
Realcreditobligationer	48,3%
Virksomhedsobligationer	18,6%
"Sikre" statsobligationer	18,7%
Risikable statsobligationer	10,9%
Kontant	2,1%
Marginkonti	1,4%
FX afdækning	0,0%
Total	100,0%

Realkredit	pct.
DKK Covered	45%
Konverterbar	28%
Variabelt forrentet	8%
Capped floater	6%
Fastforrentet	4%
Other Covered	3%
Fastforrentet	3%
Total	48%

Virksomhedsobligationer	pct.
Financial	8%
Consumer, Cyclical	3%
Communications	2%
Health care	2%
Consumer, Non-cyclical	1%
Industrials	1%
Energy	1%
Total	19%

Eksposering



Valuta	pct.
DKK	55%
USD	14%
SEK	8%
NOK	5%
CHF	3%
GBP	3%
UYU	2%
DOP	2%
IDR	2%
RUB	2%
ARS	1%
INR	1%
MXN	1%
COP	0%
AUD	0%
EUR	0%
PLN	0%
CZK	0%
TRY	0%
Total	100%

Løbetid	pct.
Mindre end 1 år	13%
1 til 3 år	18%
3 til 5 år	21%
5 til 7 år	11%
7 til 10 år	3%
10 til 15 år	4%
15 til 20 år	16%
20 til 30 år	9%
Over 30 år	6%
Total	100%

Maj Invest Globale Obligationer

Morningstar Rating™ (Relativ til kategori)	Morningstar afkast	Morningstar risiko	Morningstar Rating™
3 År	Over middel	Under middel	★★★★★
5 År	Over middel	Gennemsnit	★★★★★
10 År	Over middel	Under middel	★★★★★
Samlet	Over middel	Under middel	★★★★★

Risikonøgletal

Effektiv varighed	2,2
Konveksitet	-0,4
Deltavektor (2 år)	0,8
Deltavektor (5 år)	1,0
Deltavektor (10 år)	0,6
Deltavektor (30 år)	-0,1
Effektiv gns. rente	2,5%

Risikomål	3 år	5 år	Siden start
Standardafvigelse	1,7%	2,2%	3,0%
Tracking error	1,7%	2,0%	2,8%
Information ratio	0,6	0,4	0,3
Sharpe ratio	0,5	0,8	1,1

Administration

Omkostninger	pct.
<i>Handelsomkostninger</i>	
Emissionstillæg	0,10%
Indløsningsfradrag	0,15%
<i>Omkostninger</i>	
Omkostningsprocent	0,35%
Løbende administrationsomk.(CI)	0,38%
ÅOP	0,42%
Indirekte transaktionsomk.	0,08%

Positioner

Top 20 i hver kategori

	pct.	Valuta	Rente
Realkreditobligation	31,4%		
NYK 2 01Oct50 IO (E)	4,1%	DKK	1,8%
SHYP 1.5 dec'21 #1585	3,3%	SEK	-0,1%
BRF 2'37	2,6%	DKK	1,3%
Nyk 3M Cibor+7bp Oct'22	2,3%	DKK	-0,4%
NDEA 6m Cita+36bp Jul'23	1,9%	DKK	-0,3%
NYK CF 5'38	1,7%	DKK	0,4%
RD Konv. 2'37	1,6%	DKK	1,3%
NYK 2.5'47 io	1,4%	DKK	2,2%
RD 2.5% 2034 SDRO S	1,3%	DKK	1,7%
NYK 1,5'37	1,2%	DKK	1,0%
DLR 6M Cibor - 6bp Jul'23	1,2%	DKK	-0,4%
Nordea 2'47	1,2%	DKK	1,7%
BRF 1'25apr	1,2%	DKK	-0,3%
RD 1'32	1,1%	DKK	0,4%
RD CF 5'38	1,0%	DKK	0,3%
NYK 5'38 CF IO	0,9%	DKK	0,2%
RD 1,5`37 SDRO	0,9%	DKK	1,0%
RD 3m Euribor+35bp Juli'20	0,9%	EUR	0,0%
NYK 2'37	0,8%	DKK	1,3%
NYK 2 '32	0,8%	DKK	1,0%
Stat - varighed	18,7%		
DGBi 0,1 2023 Linker	4,9%	DKK	-1,6%
2% US GOVT 15/1-26	3,4%	USD	0,3%
UKT 1.5 Jan'21	2,7%	GBP	0,6%
EIB 2,125 2020 (CHF)	2,3%	CHF	-1,0%
SGBi 1.0 Juni'25 Linker	2,2%	SEK	-2,3%
EIB 4,875% 05/25/21 NOK	2,1%	NOK	1,6%
Kommuninvest 3m Nibor+125bp NOK	1,0%	NOK	1,4%
DGB 7'24	0,0%	DKK	-0,6%
Kreditobligation	14,3%		
SBAB FRN NPS 06-2024	1,1%	SEK	0,9%
Danske Bank 0,625% NPS 11-2022 (CHF)	1,1%	CHF	0,3%
Tryg var. T2 2025/45	1,0%	NOK	3,8%
CVS Health Corp 3.7% 09/2023	1,0%	USD	2,7%
Teva 1,7% 07/2019	0,9%	USD	5,3%
Ericsson 4.125% 05/2022	0,9%	USD	2,1%
Fiat Chrysler 5.25% 04/2023	0,8%	USD	3,6%
DLR 3m Cibor+60 Okt'19 JCB	0,8%	DKK	-1,8%
Inmarsat 4.875% 05/2022	0,7%	USD	4,5%
Volvo Car AB FRN 02/2023	0,7%	SEK	1,9%
AB-Inbev 2.65% 02/2021	0,7%	USD	2,3%
B2Holding ASA FRN 05-2024	0,6%	EUR	6,5%
Ford 3.021% 03-2024	0,6%	EUR	1,7%
RSA FRN 2022/perp Tier 1	0,5%	SEK	3,9%
General Motors 5.1% 01/2024	0,5%	USD	3,4%
Danske Bank 7% NC2025 AT1	0,5%	USD	7,1%
Mylan 3.125% 01/2023	0,5%	USD	4,0%
Express Scripts 3.5% 06/2024	0,5%	USD	2,8%
Verizon 4.016% 12/2029	0,5%	USD	3,1%
Stolt Nielsen FRN 2021	0,5%	NOK	4,3%
Stat - kredit	10,9%		
URUGUAY 8,5% mar'28 (UYU)	1,3%	UYU	10,7%
EBRD 35 2019 (ARS)	1,2%	ARS	65,6%
Rusland Statsobl. 7% 2023	1,2%	RUB	7,3%
IFC 6,3 2024 (INR)	1,1%	INR	6,7%
Mexico 7,75% 2042	1,0%	MXN	8,2%
Dominikanske Rep. 8,9% 2023	1,0%	DOP	9,0%
Dominikanske Rep. 9,75% 2026	0,9%	DOP	9,2%
ASIA 7,8% 2034	0,8%	IDR	7,1%
URUGUAY 9,875% jun'22 (UYU)	0,7%	UYU	10,1%
EIB 5,2 2022 (IDR)	0,6%	IDR	6,3%
COLOM 7,75% April'21 (COP)	0,5%	COP	4,9%
Rusland Statsobl. 6,9% 2029	0,3%	RUB	7,4%
IFC 8,25 2021 (INR)	0,1%	INR	6,8%
IADB 7,875 2023 (IDR)	0,1%	IDR	6,3%

Investeringsforeningen Maj Invest og Fondsmæglerselskabet Maj Invest A/S har udarbejdet dette materiale udelukkende til generel orientering. Indholdet er ikke en opfordring til køb eller salg af værdipapirer, herunder investeringsbeviser, og udgør ikke investeringsrådgivning eller investeringsanalyse. Investeringsforeningen Maj Invest og Fondsmæglerselskabet Maj Invest A/S påtager sig ikke ansvar for rigtigheden af informationer fra eksterne datakilder og der tages forbehold for eventuelle trykfejl i materialet.

Oplysninger om afkast i materialet er historiske og tidligere afkast kan ikke anvendes som en pålidelig indikator for fremtidige afkast. Investering er forbundet med risiko for tab og kursudviklingen kan afvige væsentligt fra det i materialet forventede. Materialet er til modtagerens personlige brug og må ikke udleveres, kopieres eller offentliggøres til andre uden Investeringsforeningen Maj Invests skriftlige tilladelse.