

# Maj Invest High Income Obligationer

31/8-2020

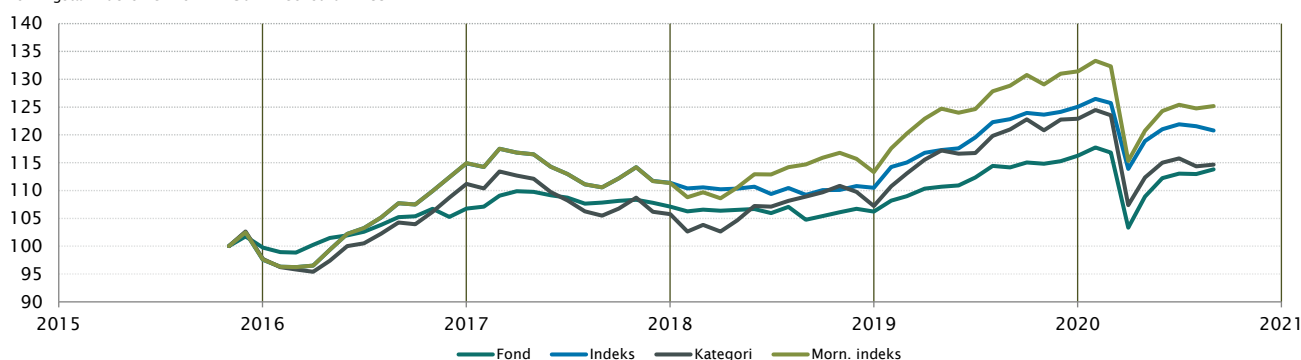
Vækst af 100 (DKK) pr. 31/8-2020

Fond: High Income Obligationer

Kategori: Obligationer – Globale Højrente

Indeks: Sammensat

Morningstar indeks: ICE BofAML Gbl HY Constnd TR USD



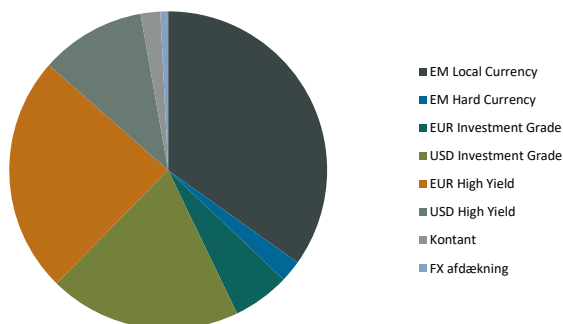
	2011	2012	2013	2014	2015	2016	2017	2018	2019	2020*)	Akk.
Maj Invest					-0,3%	7,0%	0,3%	-0,8%	9,5%	-2,1%	13,8%
Sammenligningsindeks					-2,4%	17,8%	-3,1%	-0,8%	13,2%	-3,4%	20,8%
Morningstar Kategori™					-2,3%	13,8%	-4,9%	1,4%	14,6%	-6,7%	14,7%
Morningstar Indeks					-2,4%	17,8%	-3,1%	1,8%	16,0%	-4,7%	25,2%

\*) pr. 31/8-2020. Seneste måneds afkast er baseret på foreløbige tal fra Morningstar.

Løbende afkast (pct. DKK)	Fond	Indeks	Kategori	Morn. indeks
3 år ann.	1,82%	2,99%	2,82%	4,23%
5 år ann.	-	-	-	-
10 år ann.	-	-	-	-
Siden start ann.	2,71%	3,98%	2,87%	4,75%

## Indhold

### Aktivfordeling

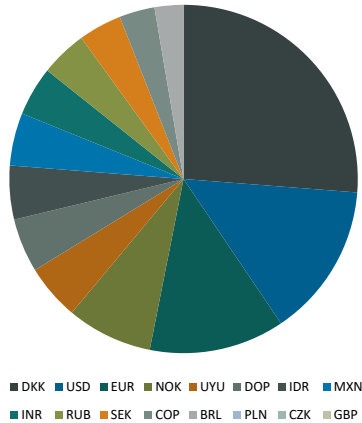


Aktivklasser	pct.
EM Local Currency	35%
EM Hard Currency	2%
EUR Investment Grade	6%
USD Investment Grade	20%
EUR High Yield	24%
USD High Yield	11%
Kontant	2%
FX afdækning	1%
<b>Total</b>	<b>100%</b>

EM Regioner	pct.
Latin America	21%
Asia	9%
Eastern Europe	5%
Western Europe	3%
<b>Total</b>	<b>37%</b>

Virksomhedsobligationer	pct.
Financial	27%
Industrials	8%
Consumer, Cyclical	7%
Communications	7%
Energy	5%
Technology	2%
Consumer, Non-cyclical	2%
Diversified	1%
Technology	1%
<b>Total</b>	<b>60%</b>

## Eksponering



Valuta	pct.
DKK	26%
USD	14%
EUR	13%
NOK	8%
UYU	5%
DOP	5%
IDR	5%
MXN	5%
INR	5%
RUB	4%
SEK	4%
COP	3%
BRL	3%
PLN	0%
CZK	0%
GBP	0%
<b>Total</b>	<b>100%</b>

Løbetid	pct.
Mindre end 1 år	28%
1 til 3 år	15%
3 til 5 år	22%
5 til 7 år	6%
7 til 10 år	21%
10 til 15 år	4%
15 til 20 år	1%
20 til 30 år	4%
Over 30 år	0%
<b>Total</b>	<b>100%</b>

## Maj Invest High Income Obligationer

Morningstar Rating™ (Relativ til kategori)	Morningstar afkast	Morningstar risiko	Morningstar Rating™
3 År	Under middel	Gennemsnit	★★
5 År	-	-	Ikke ratet
10 År	-	-	Ikke ratet
<b>Samlet</b>	Under middel	Gennemsnit	★★

### Risikonøgletal

Effektiv varighed	3,6
Konveksitet	0,3
Deltavektor (2 år)	0,7
Deltavektor (5 år)	1,2
Deltavektor (10 år)	1,5
Deltavektor (30 år)	0,2
Effektiv gns. rente*	4,9%

Risikomål	3 år	5 år	Siden start
Standardafvigelse	8,6%	-	7,0%
Tracking error	2,8%	-	3,7%
Information ratio	-0,4	-	-0,3
Sharpe ratio	0,4	-	0,5

## Administration

Omkostninger	pct.
<i>Handelsomkostninger</i>	
Emissionstillæg	0,20%
Indløsningsfradrag	0,25%
<i>Omkostninger</i>	
Løbende administrationsomk.(CI)	0,66%
ÅOP	0,72%
Indirekte transaktionsomk.	0,18%

Note: Emissionstillæg og indløsningsfradrag kan ændres midlertidigt ved uro på de finansielle markeder. Aktuelle satser kan ses på majinvest.dk.

## Positioner

### Top 20 i hver kategori

	pct.	Valuta	Eff. rente
<b>EM Local Currency</b>	<b>34,9%</b>		
URUGUAY 8,5% mar'28 (UYU)	3,8%	UYU	8,2%
COLOM 7,75% April'21 (COP)	3,3%	COP	3,4%
Mexico 7,75% 2042	3,0%	MXN	7,1%
Dominikanske Rep. 8,9% 2023	2,9%	DOP	9,0%
IFC 6,3 2024 (INR)	2,8%	INR	5,9%
ASIA 7,8% 2034	2,6%	IDR	6,1%
IADB 7,875 2023 (IDR)	2,3%	IDR	5,3%
Dominikanske Rep. 9,75% 2026	2,1%	DOP	9,5%
Mexico 8,5% 2029	1,9%	MXN	5,6%
ASIA 6.15% 02/2030 (INR)	1,8%	INR	6,1%
IFC 0-kupon 05/02/2030 (BRL)	1,7%	BRL	6,7%
Rusland Statsobl. 6,9% 2029	1,6%	RUB	6,0%
URUGUAY 9,875% jun'22 (UYU)	1,4%	UYU	8,0%
IFC 7.5% 05/2022 (BRL)	1,0%	BRL	2,4%
IBRD 4pct juli 2025 (RUB)	0,9%	RUB	4,0%
Rusland Statsobl. 7% 2023	0,9%	RUB	4,7%
Rusland Statsobl. 7.7% 2039	0,9%	RUB	6,4%
<b>EM Hard Currency</b>	<b>2,2%</b>		
North Macedonia 3,675% 06/2026	1,8%	EUR	2,4%
Russia 5,1% 2035	0,5%	USD	3,0%
<b>Kredit – High Yield</b>	<b>23,7%</b>		
Vestjysk 8,5 pct. T1 2022/perp	2,3%	DKK	5,2%
CHTR 5.375% 05/2025 (144a)	1,7%	USD	4,7%
Danske Bank 7% NC2025 AT1	1,5%	USD	5,0%
Leaseplan 7.375 Perp NC 2024 AT1	1,4%	EUR	5,6%
Infineon Technologies 3,625% Perp NC2028	1,3%	EUR	3,0%
Finnair 10.25% Perp NC2023	1,3%	EUR	10,2%
Spar Nord 2022/2027 Tier 2	1,3%	SEK	2,6%
Norwegian Energy Co 9.0% 06/2026	1,2%	USD	9,8%
Kistefos FRN 05/2023	1,1%	NOK	6,0%
B2Holding ASA FRN 11/2022	1,1%	EUR	8,2%
Fiat Chrysler 5.25% 04/2023	1,1%	USD	2,8%
Momox FRN 07/2025 Green	1,1%	EUR	7,1%
Teekay LNG Partners FRN 09/2025	1,0%	NOK	5,9%
Infront ASA FRN 05/2023	1,0%	EUR	4,9%
Barclays PLC 7.875% 2022/2049 AT1	0,9%	USD	3,4%
Jyske Bank DKK FRN AT1 2021–2049	0,9%	DKK	3,5%
DNO ASA 8.375% 05–2024	0,9%	USD	12,5%
Ocean Yield ASA FRN Perp NC2024	0,9%	USD	7,5%
RSA FRN 2022/perp Tier 1	0,9%	SEK	5,3%
NRC Group ASA FRN 09/2024	0,9%	NOK	5,5%
<b>Kredit – Investment Grade</b>	<b>23,6%</b>		
Express Scripts 3.5% 06/2024	2,1%	USD	1,2%
Verizon 4.016% 12/2029	2,0%	USD	1,7%
T-Mobile USA 3,875% 04/2030	1,9%	USD	2,1%
Tryg var. T2 2025/45	1,6%	NOK	2,2%
Toyota Motor Credit 3.375% 04/2030	1,6%	USD	1,5%
Viacom 3.875% 04/2024	1,2%	USD	1,0%
Socgen 7.375% NC2023 AT1	1,2%	USD	5,9%
Nordea 6.625% NC2026 AT1	1,2%	USD	4,2%
Carnival Corp 11.5% 04/2023	1,1%	USD	6,3%
General Motors 5.1% 01/2024	1,0%	USD	2,0%
Beazley Insurance 5.5% T2 09/2029	1,0%	USD	4,7%
Phoenix Grp Hld 5,625% NC2025 RT1	1,0%	USD	5,3%
JPM 2.522% 04/2031	1,0%	USD	1,7%
Maersk 3,75 09/22/24 144a	1,0%	USD	2,0%
Swedbank 5.625% NC2024 AT1	1,0%	USD	4,3%
Nykredit 4 2021/2036 Tier 2	0,8%	EUR	0,4%
UNIQA 3.25% 2025–2035 Tier 2 Green	0,8%	EUR	2,5%
Phoenix Grp Hld 4,75% 2026/2031 Tier 2	0,8%	USD	3,4%
Danske Bank 2.5% 2024/2029 Tier 2	0,7%	EUR	1,2%
Sampo Oyj 2.5% 2032/2052 Tier 2	0,7%	EUR	2,4%

Investeringsforeningen Maj Invest og Fondsmæglerselskabet Maj Invest A/S har udarbejdet dette materiale udelukkende til generel orientering. Indholdet er ikke en opfordring til køb eller salg af værdipapirer, herunder investeringsbeviser, og udgør ikke investeringsrådgivning eller investeringsanalyse. Investeringsforeningen Maj Invest og Fondsmæglerselskabet Maj Invest A/S påtager sig ikke ansvar for rigtigheden af informationer fra eksterne datakilder og der tages forbehold for eventuelle trykfejl i materialet.

Oplysninger om afkast i materialet er historiske og tidligere afkast kan ikke anvendes som en pålidelig indikator for fremtidig afkast. Investering er forbundet med risiko for tab og kursudviklingen kan afvige væsentligt fra det i materialet forventede. Materialet er til modtagerens personlige brug og må ikke udleveres, kopieres eller offentliggøres til andre uden Investeringsforeningen Maj Invests skriftlige tilladelse.

\*Den effektive rente er en teoretisk beregning baseret på kuponrenten og aktuelle kurser. For blandt andre konverterbare obligationer korrigeres der ikke for eventuelle førtidige udtræk. Den effektive gennemsnitlige rente kan ikke tolkes som et forventet årligt afkast for afdelingen. Ved beregningen af effektiv rente for obligationer med mulighed for førtidig indfrielse anvendes "yield-to-worst" til renteberegning.