

Maj Invest Globale Obligationer

31/1-2022

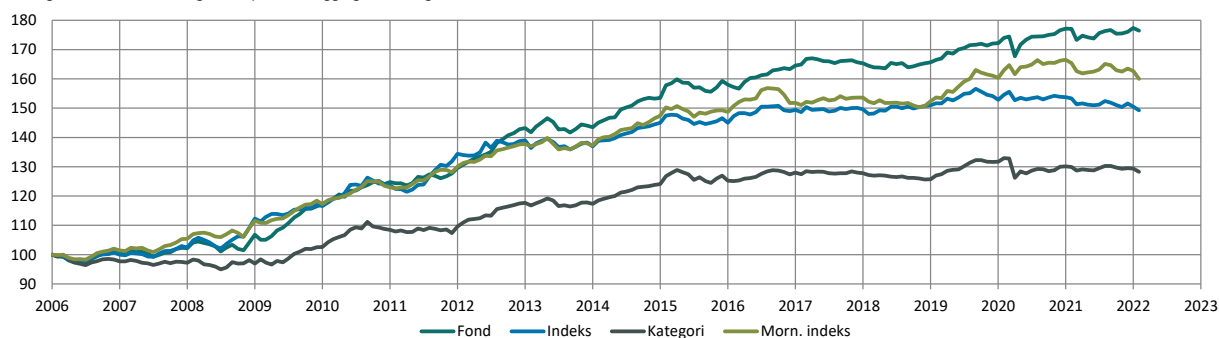
Vækst af 100 (DKK) pr. 31/1-2022

Fond: Globale Obligationer

Kategori: Obligationer – Globale EUR Fokus

Indeks: Bloomberg Denmark Sovereign Bond Index 1 to 10 Year

Morningstar indeks: Bloomberg-Barclays Global Aggregate TR Hdg EUR



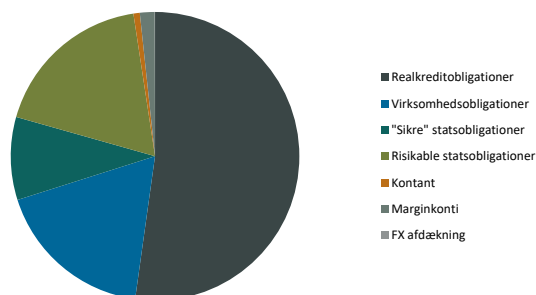
	2013	2014	2015	2016	2017	2018	2019	2020	2021	2022*)	Akk.
Maj Invest	0,2%	6,9%	3,0%	4,2%	0,4%	0,2%	4,0%	2,9%	0,1%	-0,5%	77,8%
Sammenligningsindeks	-1,5%	5,9%	0,0%	3,0%	0,1%	0,9%	1,3%	0,6%	-2,1%	-0,8%	49,6%
Morningstar Kategori™	-0,3%	5,8%	0,9%	2,2%	-0,2%	-1,6%	4,8%	-1,2%	-0,5%	-0,9%	29,0%
Morningstar Indeks	-0,3%	7,4%	0,9%	2,1%	1,2%	-0,8%	5,2%	3,8%	-2,3%	-1,6%	60,7%

*) pr. 31/1-2022. Seneste måneds afkast er baseret på foreløbige tal fra Morningstar.

Løbende afkast (pct. DKK)	Fond	Indeks	Kategori	Morn. indeks
3 år ann.	1,97%	-0,52%	0,33%	1,36%
5 år ann.	1,36%	0,08%	0,13%	1,16%
10 år ann.	3,04%	1,09%	1,46%	2,00%
Siden start ann.	3,63%	2,53%	1,59%	2,99%

Indhold

Aktivfordeling

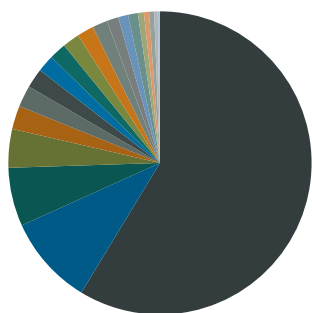


Aktivklasser	pct.
Realcreditobligationer	53,0%
Virksomhedsobligationer	18,2%
"Sikre" statsobligationer	9,4%
Risikable statsobligationer	18,5%
Kontant	-0,7%
Marginkonti	1,7%
FX afdækning	0,0%
Total	100,0%

Realkredit	pct.
DKK Covered	53%
Konverterbar	44%
Fastforrentet	8%
Capped floater	1%
Variabelt forrentet	0%
Other Covered	0%
Fastforrentet	0%
Total	53%

Virksomhedsobligationer	pct.
Financial	10%
Industrials	3%
Communications	2%
Energy	2%
Diversified	1%
Consumer, Cyclical	1%
Technology	1%
Total	18%

Eksposering



DKK
USD
EUR
NOK
MXN
CHF
BRL
IDR
RUB
JPY
INR
UYU
ZAR
COP
PEN
PLN
SEK
DOP
EGP
CZK
TRY
AUD

Valuta	pct.
DKK	59%
USD	10%
EUR	6%
NOK	4%
GBP	3%
MXN	2%
CHF	2%
BRL	2%
IDR	2%
RUB	2%
JPY	2%
INR	2%
UYU	1%
ZAR	1%
COP	1%
PEN	1%
PLN	1%
SEK	1%
DOP	0%
EGP	0%
CZK	0%
TRY	0%
AUD	0%
Total	100%

Løbetid	pct.
Mindre end 1 år	18%
1 til 3 år	8%
3 til 5 år	9%
5 til 7 år	2%
7 til 10 år	10%
10 til 15 år	8%
15 til 20 år	9%
20 til 30 år	2%
Over 30 år	34%
Total	100%

Maj Invest Globale Obligationer

Morningstar Rating™ (Relativ til kategori)			
	Morningstar afkast	Morningstar risiko	Morningstar Rating™
3 År	Over middel	Under middel	★★★★
5 År	Over middel	Under middel	★★★★
10 År	Høj	Gennemsnit	★★★★★
Samlet	Høj	Gennemsnit	★★★★★

Risikonøgletal

Effektiv varighed	3,1
Konveksitet	-2,2
Deltavektor (2 år)	0,6
Deltavektor (5 år)	0,7
Deltavektor (10 år)	0,8
Deltavektor (30 år)	1,6
Effektiv gns. rente*	2,8%

Risikomål	3 år	5 år	Siden start
Standardafvigelse	3,5%	2,9%	3,1%
Tracking error	2,5%	2,3%	2,8%
Information ratio	1,0	0,6	0,4
Sharpe ratio	-0,2	0,0	0,9

Administration

Omkostninger	pct.
Handelsomkostninger	
Emissionstillæg	0,10%
Indløsningsfradrag	0,15%
Omkostninger	
Løbende administrationsomk.(CI)	0,34%
ÅOP	0,40%
Indirekte transaktionsomk.	0,12%

Note: Emissionstillæg og indløsningsfradrag kan ændres midlertidigt ved uro på de finansielle markeder. Aktuelle satser kan ses på majinvest.dk.

Positioner

Top 20 i hver kategori

	pct.	Valuta	Rente
Realkreditobligation	41,1%		
NYK 1,5'53	5,1%	DKK	1,8%
RD 0,5'53	4,5%	DKK	1,5%
NYK 0,5'53	4,0%	DKK	1,5%
RD 1'53 IO	3,1%	DKK	1,6%
NYK 1,5'53 IO30	2,8%	DKK	1,9%
DLR 1'53	2,8%	DKK	1,6%
RD 1'24 apr	2,3%	DKK	-0,2%
RD 1.5 01Oct53 IO (S)	2,1%	DKK	1,8%
DLR 1'24 okt	1,7%	DKK	0,0%
NYK 1,5'53 IO	1,5%	DKK	1,9%
RD 1,5'53 IO30	1,5%	DKK	1,9%
RD 1'22 apr	1,5%	DKK	-0,6%
NYK 2'37	1,3%	DKK	1,2%
NDA 1 01Oct53 (2)	1,2%	DKK	1,6%
NYK 1'53 IO	1,0%	DKK	1,6%
NDA 1,5'53 IO30	1,0%	DKK	1,9%
JYKRE 1 01Oct53	1,0%	DKK	1,6%
NDA 0,5'53	0,9%	DKK	1,4%
JYK 1'26 apr	0,9%	DKK	0,2%
NDA 1,5'53 IO	0,9%	DKK	1,8%
Stat - kredit	13,2%		
Domrep 4.875 09/23/2032 USD	1,0%	USD	5,3%
Rusland Statsobl. 6,9% 2029	0,9%	RUB	9,5%
EBRD 4.6 12/09/25 IDR	0,9%	IDR	5,2%
IFC 0 Feb 2038 MXN	0,8%	MXN	8,0%
EBRD 0 02/02/32 BRL	0,7%	BRL	10,1%
ASIA 7,8% 2034	0,7%	IDR	6,8%
ASIA 6.15% 02/2030 (INR)	0,7%	INR	6,3%
Rusland Statsobl. 7.7% 2039	0,7%	RUB	9,3%
PERUGB 5.35 08/12/40	0,7%	PEN	7,0%
IFC Marts 2038 MXN	0,6%	MXN	8,1%
MONTEN 2 7/8 12/16/27	0,6%	EUR	4,4%
Uruguay 3,875 Jul'40 linker (UYU)	0,6%	UYU	2,8%
Oman 6.25% 01/2031	0,6%	USD	5,4%
IBRD 6.75 02/09/29 ZAR Green	0,6%	ZAR	7,1%
IBRD 5 jan 26 BRL Green	0,6%	BRL	9,5%
KFW 0 5/8 07/25/25 PLN Green	0,5%	PLN	4,1%
IADB 3 1/2 03/17/26 COP	0,5%	COP	7,0%
IBRD 9 1/2 02/09/29 BRL Green	0,5%	BRL	10,1%
IBRD 5 10/07/26 COP Green	0,5%	COP	6,6%
SAGB 8,25 03/31/2032 ZAR	0,5%	ZAR	9,8%
Kreditobligation	11,0%		
Intrum 4,875% 08 2025 (NY)	0,9%	EUR	3,8%
British Telecom. 4.25% Perp NC2027	0,8%	USD	4,3%
Danske Bank 4.375% NC2026 AT1	0,8%	USD	4,6%
Kistefos FRN 09/2025	0,7%	NOK	6,1%
T-Mobile USA 3,875% 04/2030	0,7%	USD	3,2%
RSA C+485 Perp NC2022 RT1	0,6%	DKK	1,3%
B2Holding ASA FRN 05-2024	0,6%	EUR	1,8%
Vestjysk Bank 6M cibor+550 23/28 Tier2	0,5%	DKK	3,4%
Leaseplan 7.375 Perp NC 2024 AT1	0,5%	EUR	3,1%
Wallenius Wilhelmsen N+390 03/2026	0,5%	NOK	4,9%
Finnair 10.25% Perp NC2023	0,5%	EUR	3,7%
Ocean Yield ASA FRN Perp NC2024	0,5%	USD	5,6%
Teekay Shuttle Tankers FRN 10/2024	0,5%	USD	11,1%
HMH Holding USL+700 02/2025	0,5%	USD	0,0%
European Energy 3m EUR+375bp Green	0,4%	EUR	3,6%
Danske Bank 0,625% NPS 11-2022 (CHF)	0,4%	CHF	-0,4%
RURAIL 3.125% Perp NC2027	0,4%	CHF	3,4%
Avanzia E+525 2026-2031 Tier 2	0,4%	EUR	5,5%
Allianz SE 3.5% NC2026 RT1	0,4%	USD	3,5%
Spar Nord 2022/2027 Tier 2	0,4%	SEK	2,0%
Stat - varighed	9,4%		
0,125% UKT jan 2023	2,5%	GBP	0,9%
KfW 1,125 08/25 NOK Green	1,8%	NOK	1,9%
Japan Statsobl. 0.1% 2029	1,8%	JPY	0,1%
DGB 0 11/15/31	1,4%	DKK	0,2%
EIB 3,125 2036 CHF	1,0%	CHF	0,2%
Kommuninvest 3m Nibor+125bp NOK	0,8%	NOK	1,0%
DGB 7'24	0,0%	DKK	-0,4%

Investeringsforeningen Maj Invest og Fondsmæglerselskabet Maj Invest A/S har udarbejdet dette materiale udelukkende til generel orientering. Indholdet er ikke en opfordring til køb eller salg af værdipapirer, herunder investeringsbeviser, og udgør ikke investeringsrådgivning eller investeringsanalyse. Investeringsforeningen Maj Invest og Fondsmæglerselskabet Maj Invest A/S påtager sig ikke ansvar for rigtigheden af informationer fra eksterne datakilder og der tages forbehold for eventuelle trykfejl i materialet.

Oplysninger om afkast i materialet er historiske og tidligere afkast kan ikke anvendes som en pålidelig indikator for fremtidige afkast. Investering er forbundet med risiko for tab og kursudviklingen kan afvige væsentligt fra det i materialet forventede. Materialet er til modtagerens personlige brug og må ikke udleveres, kopieres eller offentliggøres til andre uden Investeringsforeningen Maj Invest's skriftlige tilladelse.

*Den effektive rente er en teoretisk beregning baseret på kuponrenten og aktuelle kurser. For blandt andre konverterbare obligationer korrigeres der ikke for eventuelle førtidige udtræk. Den effektive gennemsnitlige rente kan ikke tolkes som et forventet årligt afkast for afdelingen. Ved beregningen af effektiv rente for obligationer med mulighed for førtidig indfrielse anvendes "yield-to-worst" til renteberegning.