

Maj Invest High Income Obligationer

28/2-2022

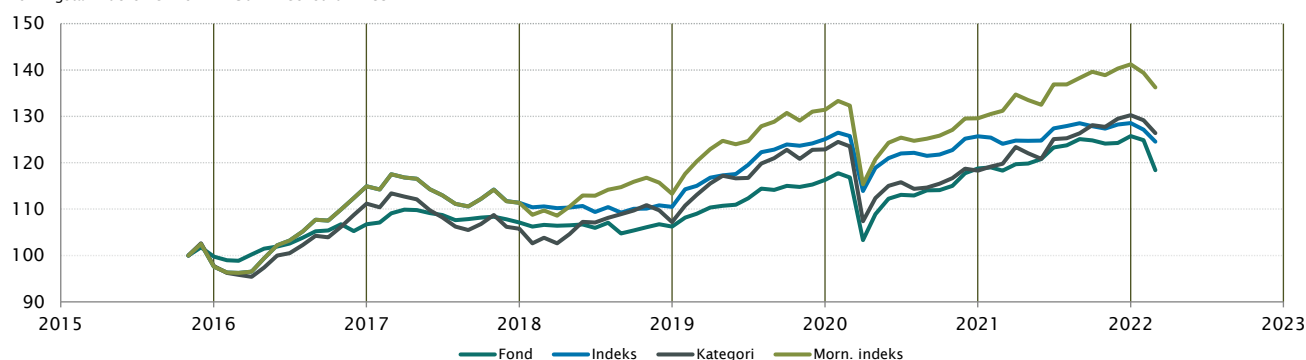
Vækst af 100 (DKK) pr. 28/2-2022

Fond: High Income Obligationer

Kategori: Obligationer – Globale Højrrente

Indeks: Sammensat

Morningstar indeks: ICE BofAML Gbl HY Constnd TR USD



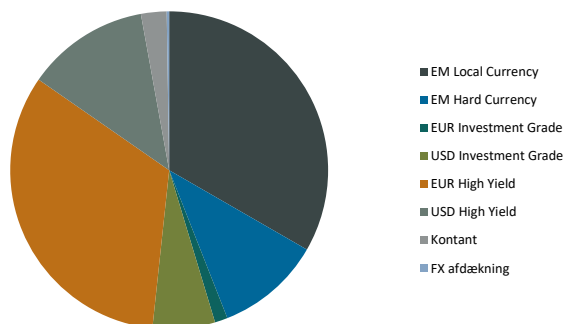
	2013	2014	2015	2016	2017	2018	2019	2020	2021	2022*)	Akk.
Maj Invest			-0,3%	7,0%	0,3%	-0,8%	9,5%	2,1%	5,9%	-5,8%	18,4%
Sammenligningsindeks			-2,4%	17,8%	-3,1%	-0,8%	13,2%	0,5%	2,3%	-3,1%	24,5%
Morningstar Kategori™			-2,3%	13,8%	-4,9%	1,4%	14,6%	-3,7%	10,1%	-3,0%	26,4%
Morningstar Indeks			-2,4%	17,8%	-3,1%	1,8%	16,0%	-1,4%	9,0%	-3,5%	36,2%

*) pr. 28/2-2022. Seneste måneds afkast er baseret på foreløbige tal fra Morningstar.

Løbende afkast (pct. DKK)	Fond	Indeks	Kategori	Morn. indeks
3 år ann.	2,80%	2,69%	3,77%	4,24%
5 år ann.	1,65%	1,17%	2,19%	3,00%
10 år ann.	-	-	-	-
Siden start ann.	2,70%	3,53%	3,77%	5,00%

Indhold

Aktivfordeling

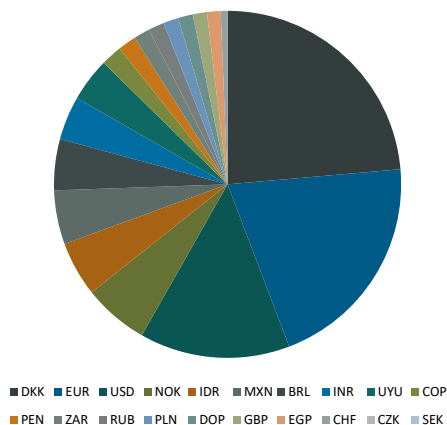


Aktivklasser	pct.
EM Local Currency	33%
EM Hard Currency	11%
EUR Investment Grade	1%
USD Investment Grade	6%
EUR High Yield	33%
USD High Yield	13%
Kontant	2,6%
FX afdækning	-0,2%
Total	100%

EM Regioner	pct.
Latin America	22%
Asia	8%
Africa	5%
Western Europe	4%
Eastern Europe	3%
Middle East	2%
Total	44%

Virksomhedsobligationer	pct.
Financial	24%
Industrials	12%
Energy	6%
Communications	4%
Technology	3%
Consumer, Cyclical	2%
Diversified	2%
Total	53%

Eksponering



Valuta	pct.
DKK	24%
EUR	21%
USD	14%
NOK	6%
IDR	5%
MXN	5%
BRL	5%
INR	4%
UYU	4%
COP	2%
PEN	2%
ZAR	1%
RUB	1%
PLN	1%
DOP	1%
GBP	1%
EGP	1%
CHF	1%
CZK	0%
SEK	0%
Total	100%

Løbetid	pct.
Mindre end 1 år	31%
1 til 3 år	10%
3 til 5 år	18%
5 til 7 år	7%
7 til 10 år	17%
10 til 15 år	7%
15 til 20 år	9%
20 til 30 år	1%
Over 30 år	0%
Total	100%

Maj Invest High Income Obligationer

Morningstar Rating™ (Relativ til kategori)

	Morningstar afkast	Morningstar risiko	Morningstar Rating™
3 År	Under middel	Gennemsnit	★★
5 År	Under middel	Over middel	★★
10 År	-	-	Ikke ratet
Samlet	Under middel	Over middel	★★

Risikonøgletal

Effektiv varighed	3,8
Konveksitet	0,3
Deltavektor (2 år)	0,5
Deltavektor (5 år)	1,1
Deltavektor (10 år)	1,9
Deltavektor (30 år)	0,4
Effektiv gns. rente*	6,4%

Risikomål	3 år	5 år	Siden start
Standardafvigelse	8,6%	6,9%	6,3%
Tracking error	2,2%	2,6%	3,3%
Information ratio	0,6	0,4	-0,1
Sharpe ratio	0,5	0,3	0,6

Administration

Omkostninger

	pct.
<i>Handelsomkostninger</i>	
Emissionstillæg	0,55%
Indløsningsfradrag	0,65%
<i>Omkostninger</i>	
Løbende administrationsomk.(CI)	0,66%
ÅOP	0,73%
Indirekte transaktionsomk.	0,20%

Note: Emissionstillæg og indløsningsfradrag kan ændres midlertidigt ved uro på de finansielle markeder. Aktuelle satser kan ses på majinvest.dk.

Positioner

Top 20 i hver kategori

	pct.	Valuta	Eff. rente
EM Local Currency	31,3%		
ASIA 6.15% 02/2030 (INR)	3,4%	INR	6,3%
ASIA 7,8% 2034	3,1%	IDR	6,5%
EBRD 0 02/02/32 BRL	2,9%	BRL	10,1%
Uruguay 3,875 Jul'40 linker (UYU)	2,5%	UYU	2,7%
IFC 0 Feb 2038 MXN	1,7%	MXN	8,3%
PERUGB 5.35 08/12/40	1,7%	PEN	6,9%
URUGUAY 8,5% mar'28 (UYU)	1,6%	UYU	8,1%
SAGB 8,25 03/31/2032 ZAR	1,4%	ZAR	9,8%
IBRD 9 1/2 02/09/29 BRL Green	1,4%	BRL	10,6%
KFW 0 5/8 07/25/25 PLN Green	1,4%	PLN	4,2%
Dominikanske Rep. 9,75% 2026	1,4%	DOP	8,4%
EBRD 4.6 12/09/25 IDR	1,3%	IDR	5,3%
IFC Marts 2038 MXN	1,3%	MXN	8,4%
Mexico 8,5% 2029	1,2%	MXN	8,0%
IADB 3 1/2 03/17/26 COP	1,0%	COP	7,2%
IBRD 5 10/07/26 COP Green	1,0%	COP	7,5%
Mexico 7,75% 2042	0,9%	MXN	8,1%
Rusland Statsobl. 6,9% 2029	0,8%	RUB	30,4%
IBRD 5.35 02/09/29 IDR Green	0,8%	IDR	5,4%
EIB 10 12/06/23 EGP	0,7%	EGP	10,6%
EM Hard Currency	10,8%		
Domrep 4.875 09/23/2032 USD	2,5%	USD	6,1%
Oman 6.25% 01/2031	1,7%	USD	5,7%
MONTEN 2 7/8 12/16/27	1,3%	EUR	5,3%
Columbia 3.125 apr'31 USD	1,2%	USD	5,4%
Egypt 6.325 04/11/31 EUR	1,1%	EUR	9,8%
NGERIA 7.696 02/23/38	1,0%	USD	9,6%
Domrep 5.5% 02/22/2029 (USD)	0,8%	USD	6,4%
SRILAN 7.55 03/28/30 (USD)	0,6%	USD	24,0%
Republic of Chile 2.55 01/2032	0,5%	USD	3,3%
Russia 5,1% 2035	0,2%	USD	18,5%
Kredit – High Yield	28,6%		
Vestjysk 8,5 pct. T1 2022/perp	2,6%	DKK	1,4%
Danske Bank 4.375% NC2026 AT1	2,1%	USD	4,6%
British Telecom. 4.25% Perp NC2027	1,6%	USD	4,3%
Norwegian Energy Co 9.0% 06/2026	1,5%	USD	9,3%
Intrum 4,875% 08 2025 (NY)	1,5%	EUR	3,8%
BEWI ASA EUR+315 09/2026 Sustainability	1,5%	EUR	2,5%
Wallenius Wilhelmsen N+390 03/2026	1,5%	NOK	4,9%
HMH Holding USL+700 02/2025	1,4%	USD	0,0%
Sydbank 5.25% NC2025 AT1	1,4%	EUR	3,4%
Momox FRN 07/2025 Green	1,4%	EUR	5,3%
Leaseplan 7.375 Perp NC 2024 AT1	1,3%	EUR	3,1%
Merkantilbygg Hld. NIB+475bps 09/2022	1,3%	NOK	4,3%
SocGen 4.75 Perp	1,3%	USD	4,9%
CRAYON N+375 07/2025	1,2%	NOK	4,5%
Teekay Shuttle Tankers FRN 10/2024	1,2%	USD	11,1%
Teekay LNG Partners FRN 09/2025	1,2%	NOK	5,6%
DNO ASA 8.375% 05-2024	1,2%	USD	6,8%
Ocean Yield ASA FRN Perp NC2024	1,1%	USD	5,6%
Spar Kron C+365 2028-2033 Tier 2	1,1%	DKK	3,3%
B2Holding ASA FRN 11/2022	1,1%	EUR	3,3%
Kredit – Investment Grade	7,7%		
T-Mobile USA 3,875% 04/2030	2,1%	USD	3,2%
Just Group PLC 7.0% 2025-2031 Tier 2 Green	1,3%	GBP	3,5%
Allianz SE 3.5% NC2026 RT1	1,3%	USD	3,5%
Beazley Insurance 5.5% T2 09/2029	1,2%	USD	3,9%
Phoenix Grp Hld 4,75% 2026/2031 Tier 2	0,9%	USD	3,2%
Phoenix Grp Hld 5,625% NC2025 RT1	0,9%	USD	4,7%

Investeringsforeningen Maj Invest og Fondsmæglerselskabet Maj Invest A/S har udarbejdet dette materiale udelukkende til generel orientering. Indholdet er ikke en opfordring til køb eller salg af værdipapirer, herunder investeringsbeviser, og udgør ikke investeringsrådgivning eller investeringsanalyse. Investeringsforeningen Maj Invest og Fondsmæglerselskabet Maj Invest A/S påtager sig ikke ansvar for rigtigheden af informationer fra eksterne datakilder og der tages forbehold for eventuelle trykfejl i materialet.

Oplysninger om afkast i materialet er historiske og tidligere afkast kan ikke anvendes som en pålidelig indikator for fremtidig afkast. Investering er forbundet med risiko for tab og kursudviklingen kan afvige væsentligt fra det i materialet forventede. Materialet er til modtagerens personlige brug og må ikke udleveres, kopieres eller offentliggøres til andre uden Investeringsforeningen Maj Invests skriftlige tilladelse.

*Den effektive rente er en teoretisk beregning baseret på kuponrenten og aktuelle kurser. For blandt andre konverterbare obligationer korrigeres der ikke for eventuelle førtidige udtræk. Den effektive gennemsnitlige rente kan ikke tolkes som et forventet årligt afkast for afdelingen. Ved beregningen af effektiv rente for obligationer med mulighed for førtidig indfrielse anvendes "yield-to-worst" til renteberegning.