

Maj Invest Danske Obligationer

31/12-2022

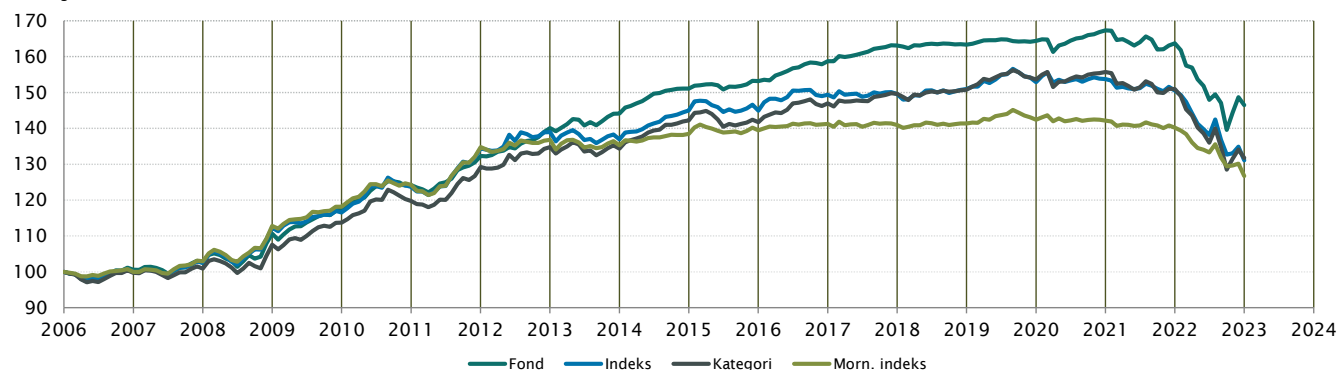
Vækst af 100 (DKK) pr. 31/12-2022

Fond: Danske Obligationer

Kategori: Obligationer – DKK Indenlandske

Indeks: Bloomberg Denmark Sovereign Bond Index 1 to 10 Year

Morningstar indeks: FTSE Danish GBI 3-5 Yr DKK



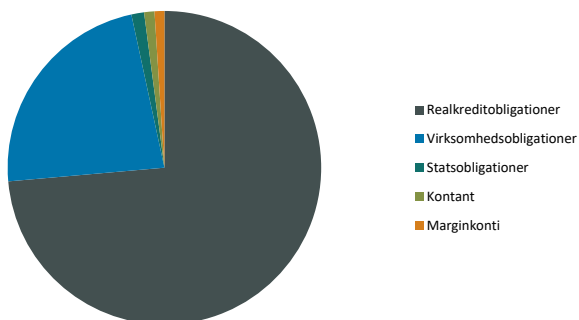
	2013	2014	2015	2016	2017	2018	2019	2020	2021	2022	Akk.
Maj Invest	2,9%	4,8%	1,4%	3,6%	2,7%	0,2%	0,6%	1,8%	-2,2%	-10,5%	47,1%
Sammenligningsindeks	-1,5%	5,9%	0,0%	3,0%	0,1%	0,9%	1,3%	0,6%	-2,1%	-12,9%	31,4%
Morningstar Kategori™	-0,3%	5,8%	-0,4%	3,7%	1,8%	0,8%	1,9%	1,4%	-3,0%	-12,7%	32,2%
Morningstar Indeks	-1,1%	2,4%	0,7%	1,3%	-0,2%	0,3%	0,7%	-0,2%	-1,4%	-9,6%	26,9%

. Seneste måneds afkast er baseret på foreløbige tal fra Morningstar.

Løbende afkast (pct. DKK)	Fond	Indeks	Kategori	Morn. indeks
3 år ann.	-3,77%	-5,00%	-4,99%	-3,81%
5 år ann.	-2,12%	-2,61%	-2,51%	-2,11%
10 år ann.	0,45%	-0,58%	-0,23%	-0,76%
Siden start ann.	2,29%	1,61%	1,65%	1,41%

Indhold

Aktivfordeling

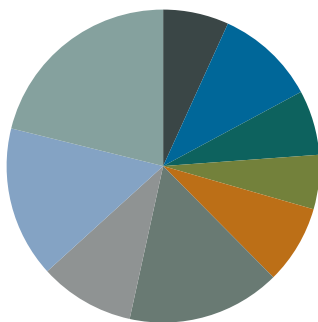


Aktivklasser	pct.
Realcreditobligationer	73,6%
Virksomhedsobligationer	23,0%
Statsobligationer	1,3%
Kontant	1,1%
Marginkonti	1,0%
Total	100,0%

Realkredit	pct.
Konverterbar	59,7%
Fastforrentet	11,5%
Capped floater	1,4%
Variabelt forrentet	1,1%
Total	73,6%

Virksomhedsobligationer	pct.
Financial	17,4%
Communications	2,1%
Health care	2,0%
Energy	1,5%
Total	23,0%

Eksponering



Løbetid	pct.
Mindre end 1 år	7%
1 til 3 år	10%
3 til 5 år	7%
5 til 7 år	6%
7 til 10 år	8%
10 til 15 år	16%
15 til 20 år	10%
20 til 30 år	16%
Over 30 år	21%
Total	100%

Valuta	pct.
DKK	85%
EUR	15%
Total	100%

Maj Invest Danske Obligationer

Morningstar Rating™ (Relativ til kategori)	Morningstar afkast	Morningstar risiko	Morningstar Rating™
3 År	Over middel	Gennemsnit	★★★★
5 År	Gennemsnit	Gennemsnit	★★★
10 År	Høj	Gennemsnit	★★★★★
Samlet	Over middel	Gennemsnit	★★★★

Risikonøgletal	
Effektiv varighed	5,8
Konveksitet	0,2
Deltavektor (2 år)	0,6
Deltavektor (5 år)	1,4
Deltavektor (10 år)	2,6
Deltavektor (30 år)	1,3
Effektiv gns. rente*	4,2%

Risikomål	3 år	5 år	Siden start
Standardafvigelse	5,4%	4,3%	3,7%
Tracking error	3,8%	3,2%	3,0%
Information ratio	0,3	0,2	0,2
Sharpe ratio	-1,1	-0,7	0,5

Administration

Omkostninger	pct.
<i>Handelsomkostninger</i>	
Emissionstillæg	0,05%
Indløsningsfradrag	0,10%
<i>Omkostninger</i>	
Løbende administrationsomk.(CI)	0,21%
ÅOP	0,26%
Indirekte transaktionsomk.	0,18%

Note: Emissionstillæg og indløsningsfradrag kan ændres midlertidigt ved uro på de finansielle markeder. Aktuelle satser kan ses på majinvest.dk.

Positioner

Top 20 i hver kategori

	pct.	Valuta
Realkreditobligation	45,0%	
NDA 1,5 01Oct40	4,3%	DKK
RD 1.5 2038	3,1%	DKK
JYK 1,5'53 IO	2,8%	DKK
NYK 3.5'53	2,8%	DKK
RD 3'43	2,7%	DKK
NYK 3'43	2,4%	DKK
NDA 3'53 IO30	2,3%	DKK
NYK 2'37	2,3%	DKK
NYK 3'53 IO30	2,3%	DKK
RD 1% jan'31	2,3%	DKK
RD 0,5'53	2,1%	DKK
RD 1,5'53 IO30	2,0%	DKK
RD 1,5 ` 37 SDRO	1,9%	DKK
NYK 1,5'38	1,9%	DKK
JYK 2'43	1,8%	DKK
RDKRE 5'53	1,6%	DKK
NYK 1 01Jul27 Blt A (H)	1,6%	DKK
RD 2.5% 2034 SDRO S	1,6%	DKK
NYK 0,5'43	1,6%	DKK
NDA 1,5'53 IO30	1,5%	DKK
Kreditobligation	23,0%	
TDC Net A/S 5.056% 05/2028 Sustainability Linked	2,1%	EUR
GN Store Nord 0.875% 11/2024	2,0%	EUR
Sydbank 5.25% NC2025 AT1	1,6%	EUR
Spar Nord 5.131% 2027-2032 Tier 2	1,6%	DKK
European Energy 3m EUR+375bp Green	1,5%	EUR
Sydbank 4.75% 2024-2025 NPS Green	1,5%	EUR
DLR Kredit C+425 2027-2032 Tier 2	1,5%	DKK
Spar Kron 2025/30 Tier2 3m Cibor+420	1,4%	DKK
Spar. Vendsyssel 1.937% 2024-2025 NPS	1,3%	DKK
NYK 5,5 09/29/27-32 Tier2	1,3%	EUR
Jyske Bank 5.5% 2026-2027 SNP Green	1,2%	EUR
Nykredit 4.125% NC2026 AT1	1,2%	EUR
Sparekassen Sjælland-Fyn C+650 NC2028 AT1	1,0%	DKK
Jyske Bank 4,75% NC2027 AT1	0,9%	EUR
Spar. Vendsyssel 5.125% NC2025 AT1	0,8%	DKK
Spar Kron C+365 2028-2033 Tier 2	0,7%	DKK
Vestjysk Bank 3.75% 2024/2029 Tier 2	0,5%	DKK
COOP Bank 2027/32 Tier2 FRN	0,5%	DKK
Jyske Bank 3.625% NC2028 AT1	0,3%	EUR
Stat - varighed	1,3%	
DGB 0 11/15/31	1,3%	DKK
DGB 7'24	0,0%	DKK

Investeringsforeningen Maj Invest og Fondsmæglerselskabet Maj Invest A/S har udarbejdet dette materiale udelukkende til generel orientering. Indholdet er ikke en opfordring til køb eller salg af værdipapirer, herunder investeringsbeviser, og udgør ikke investeringsrådgivning eller investeringsanalyse. Investeringsforeningen Maj Invest og Fondsmæglerselskabet Maj Invest A/S påtager sig ikke ansvar for rigtigheden af informationer fra eksterne datakilder og der tages forbehold for eventuelle trykfejl i materialet.

Oplysninger om afkast i materialet er historiske og tidligere afkast kan ikke anvendes som en pålidelig indikator for fremtidige afkast. Investering er forbundet med risiko for tab og kursudviklingen kan afvige væsentligt fra det i materialet forventede. Materialet er til modtagerens personlige brug og må ikke udleveres, kopieres eller offentliggøres til andre uden Investeringsforeningen Maj Invests skriftlige tilladelse.

*Den effektive rente er en teoretisk beregning baseret på kuponrenten og aktuelle kurser. For blandt andre konverterbare obligationer korrigeres der ikke for eventuelle førtidige udtræk. Den effektive gennemsnitlige rente kan ikke tolkes som et forventet årligt afkast for afdelingen. Ved beregningen af effektiv rente for obligationer med mulighed for førtidig indfrielse anvendes "yield-to-worst" til renteberegning.