

# Maj Invest Pension

31/7-2024

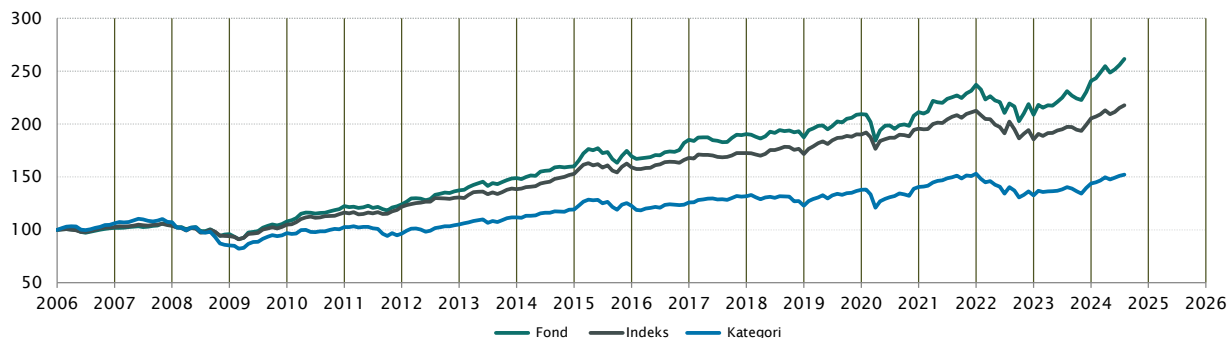
Vækst af 100 (DKK) pr. 31/7-2024

Fond: Pension

Kategori: Balanceret EUR Moderat Risiko Global

Indeks: S sammensat

Morningstar indeks: -



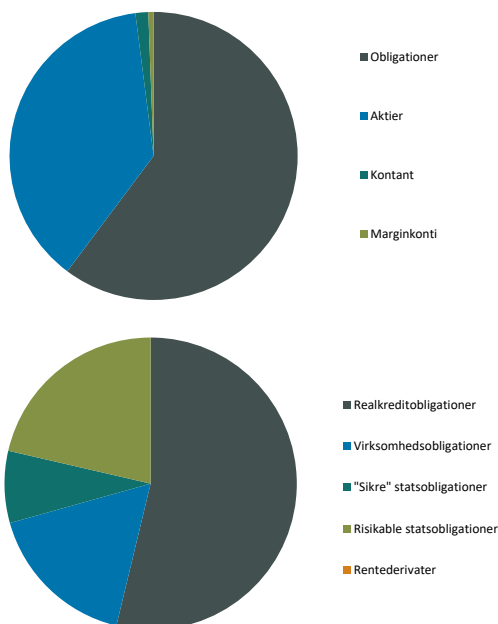
	2015	2016	2017	2018	2019	2020	2021	2022	2023	2024*)	Akk.
Maj Invest Pension	5,9%	9,3%	2,8%	-1,6%	11,6%	1,0%	12,3%	-12,0%	15,3%	8,6%	161,6%
Sammenligningsindeks	3,9%	5,7%	2,7%	-0,6%	10,8%	3,0%	8,6%	-12,7%	10,6%	6,1%	117,8%
Morningstar Kategori™	2,8%	2,7%	4,6%	-6,8%	12,3%	1,9%	8,9%	-13,4%	8,5%	5,8%	52,2%

\*) pr. 31/7-2024. Seneste måneds afkast er baseret på foreløbige tal fra Morningstar.

Løbende afkast (pct. DKK)	Fond	Indeks	Kategori	Morn. Indeks
3 år ann.	5,10%	1,72%	0,55%	
5 år ann.	5,26%	3,11%	2,56%	
10 år ann.	5,29%	4,12%	2,74%	
Siden start ann.	5,30%	4,27%	2,28%	

## Indhold

### Aktivfordeling



Aktivklasser	MV pct.
Obligationer	60,2%
Aktier	37,8%
Kontant	1,4%
Marginkonti	0,6%
FX afdækning	0,0%
<b>Total</b>	<b>100,0%</b>

Obligationer	MV pct.	Risiko*
Realkreditobligationer	32%	3,31%
Virksomhedsobligationer	10%	0,29%
"Sikre" statsobligationer	5%	0,55%
Risikable statsobligationer	13%	1,83%
Renterderivater	-	1,33%
<b>Total</b>	<b>60%</b>	<b>7,30%</b>

\*Risiko er bidraget til rentefølsomheden for Maj Invest Pension

Renterderivater	Eksp.	Risiko
Future	13,0%	1,33%
<b>Total</b>	<b>13,0%</b>	<b>1,33%</b>

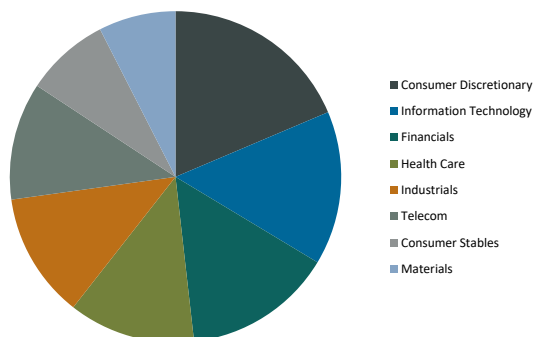
Andel af ESG-labeled obligationer*	pct.
Green bond	8,9%
Sustainable bond	5,5%
Sustainability linked bond	0,1%
Social bond	0,0%
Ikke ESG-labeled	85,4%
<b>Total</b>	<b>100%</b>

\*Andel målt på obligationsdelen af porteføljen

Realkredit	pct.
<b>DKK Covered</b>	<b>32%</b>
Konverterbar	19%
Fastforrentet	8%
Capped Floater	3%
Variabelt forrentet	2%
<b>Other Covered</b>	<b>0%</b>
Fastforrentet	0%
<b>Total</b>	<b>32%</b>

EM Regioner	pct.
Latin America	7%
Africa	3%
Eastern Europe	1%
Asia	1%
<b>Total</b>	<b>13%</b>

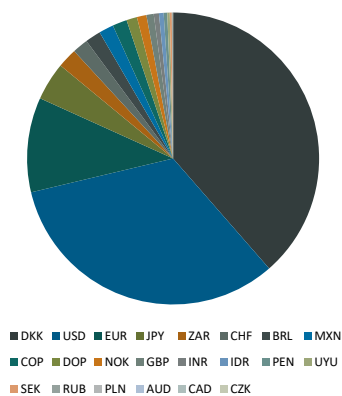
Virksomhedsobligationer	pct.
Financial	8%
Industrials	1%
Consumer, Cyclical	1%
Communications	0%
Basic Materials	0%
Diversified	0%
Energy	0%
<b>Total</b>	<b>10%</b>



Aktier – Sektorfordeling	Pct.
Consumer Discretionary	7%
Information Technology	6%
Financials	6%
Health Care	5%
Industrials	5%
Telecom	4%
Consumer Stables	3%
Materials	3%
<b>Total</b>	<b>38%</b>

Aktier – Regional fordeling	Pct.
North America	28%
Western Europe	5%
Pacific	3%
Asia	1%
<b>Total</b>	<b>38%</b>

## Eksponering



Valuta	Pct.
DKK	39%
USD	33%
EUR	10%
JPY	4%
ZAR	2%
CHF	2%
BRL	2%
MXN	2%
COP	2%
DOP	1%
NOK	1%
GBP	1%
INR	1%
IDR	1%
PEN	0%
UYU	0%
SEK	0%
RUB	0%
PLN	0%
AUD	0%
CAD	0%
CZK	0%
<b>Total</b>	<b>100%</b>

Løbetid – obligationer	pct.
Mindre end 1 år	12%
1 til 3 år	10%
3 til 5 år	6%
5 til 7 år	8%
7 til 10 år	16%
10 til 15 år	15%
15 til 20 år	8%
20 til 30 år	20%
Over 30 år	4%
<b>Total</b>	<b>100%</b>

## Maj Invest Pension

Morningstar Rating™ (Relativ til kategori)	Morningstar afkast	Morningstar risiko	Morningstar Rating™
3 År	Høj	Over middel	★★★★★
5 År	Høj	Gennemsnit	★★★★★
10 År	Høj	Gennemsnit	★★★★★
<b>Samlet</b>	Høj	Gennemsnit	★★★★★

### Risikonøgletal for obligationsporteføljen

Effektiv varighed	7,3
Konveksitet	0,3
Deltavektor (2 år)	0,6
Deltavektor (5 år)	2,3
Deltavektor (10 år)	3,4
Deltavektor (30 år)	1,1
Effektiv gns. rente*	4,8%

Risikomål	3 år	5 år	Siden start
Standardafvigelse	9,7%	9,7%	6,8%
Tracking error	4,1%	4,1%	3,2%
Information ratio	0,8	0,5	0,3
Sharpe ratio	0,2	0,4	0,8

## Administration

Omkostninger	pct.
<i>Handelsomkostninger</i>	
Emissionstillæg	0,15%
Indløsningsfradrag	0,20%
<i>Omkostninger</i>	
Løbende administrationsomk.	0,50%

Note: Emissionstillæg og indløsningsfradrag kan ændres midlertidigt ved uro på de finansielle markeder. Aktuelle satser kan ses på majinvest.dk.

Investeringsforeningen Maj Invest og Fondsmæglerselskabet Maj Invest A/S har udarbejdet dette materiale udelukkende til generel orientering. Indholdet er ikke en opfordring til køb eller salg af værdipapirer, herunder investeringsbeviser, og udgør ikke investeringsrådgivning eller investeringsanalyse. Investeringsforeningen Maj Invest og Fondsmæglerselskabet Maj Invest A/S påtager sig ikke ansvar for rigtigheden af informationer fra eksterne datakilder og der tages forbehold for eventuelle trykfejl i materialet.

Oplysninger om afkast i materialet er historiske og tidligere afkast kan ikke anvendes som en pålidelig indikator for fremtidige afkast. Investering er forbundet med risiko for tab og kursudviklingen kan afvige væsentligt fra det i materialet forventede. Materialet er til modtagerens personlige brug og må ikke udleveres, kopieres eller offentliggøres til andre uden Investeringsforeningen Maj Invests skriftlige tilladelse.

\*Den effektive rente er en teoretisk beregning baseret på kuponrenten og aktuelle kurser. For blandt andre konverterbare obligationer korrigeres der ikke for eventuelle førtidige udtræk. Den effektive gennemsnitlige rente kan ikke tolkes som et forventet årligt afkast for afdelingen. Ved beregningen af effektiv rente for obligationer med mulighed for førtidig indfrielse anvendes "yield-to-worst" til renteberegning. Obligationer med under 1 måned til udløb er udeladt i beregningen til den effektive rente.