

---

INVESTERINGSFORENINGEN MAJ INVEST

# HALVÅRSRAPPORT

## 2024

---



**Investeringsforeningen  
Maj Invest**  
Bernstorffsgade 50  
1577 København V

Telefon 33 28 28 28  
info@majinvest.dk  
majinvest.dk

CVR-nr. 28 70 59 21

**Medlemmer**

Alle, der har investeret penge i Investeringsforeningen Maj Invest (Maj Invest), er medlem af foreningen. Bestyrelsen for Maj Invest vælges på generalforsamlingen.

**Forvalter: Fondsmæglerselskabet  
Maj Invest A/S**

Fondsmæglerselskabet Maj Invest er porteføljeforvalter for Maj Invest og står for porteføljeforvaltningen af alle Maj Invests afdelinger.

**Investeringsforvaltningsselska-  
bet SEBinvest A/S**

Udfører en række administrative og investeringsmæssige opgaver i forbindelse med den daglige drift af foreningen.

**Depotbank: Skandinaviska En-  
skilda Banken AB**

Har til opgave at udføre en lang række kontrolopgaver for at sikre medlemmernes opsparing.

**Tilsyn: Finanstilsynet**

Investeringsforeningen Maj Invest er under tilsyn af Finanstilsynet. Det er den offentlige myndighed, der også fører kontrol med bl.a. banker og forsikringsselskaber.

**Revision**

Ernst & Young  
Godkendt Revisionspartnerselskab

## INDHOLD

### INDHOLDSFORTEGNELSE

Aktivfordeling	4	Danske Obligationer	36
Afkast og performance	6	Globale Obligationer	38
Stamdata	8	Globale Obligationer Akkumulerende KL	40
		Globale Obligationer Akkumulerende	42
		Grønne Obligationer KL	44
<b>Halvårsregnskab for afdelinger og andelsklasser</b>		Grønne Obligationer	46
Danske Aktier KL	10	Grønne Obligationer W	47
Danske Aktier	11	High Income Obligationer	48
Danske Aktier W	12	Pension	50
Vækstaktier KL	13	Big Picture	52
Vækstaktier	14		
Vækstaktier W	15	<b>Fælles noter og påtegning</b>	
Value Aktier KL	16	Anvendt regnskabspraksis	54
Value Aktier	17	Revision	54
Value Aktier W	18	Ledelsespåtegning	55
Value Aktier Akkumulerende KL	19	Samarbejdsbanker	56
Value Aktier Akkumulerende	20	Brug majinvest.dk	56
Value Aktier Akkumulerende W	21	Hotline 33 38 73 33	56
Globale Aktier non fossil KL	22		
Globale Aktier non fossil	23		
Globale Aktier non fossil W	24		
Emerging Markets Value KL	25		
Emerging Markets Value	26		
Emerging Markets Value W	27		
Planet & People KL	28		
Planet & People	29		
Planet & People W	30		
Net Zero 2050 KL	31		
Net Zero 2050	32		
Net Zero 2050 W	33		
UCITS ETF AI & Semiconductor	34		
UCITS ETF Defence & Cybersecurity	35		

### SÅDAN LÆSES HALVÅRSRAPPORTEN

Investeringsforeningen Maj Invest består af 17 afdelinger. Hver afdeling aflægger separat regnskab. Regnskaberne viser afdelingernes økonomiske udvikling i halvåret samt giver en status ultimo halvåret.

Nogle af foreningens afdelinger er opdelt i andelsklasser og aflægger

både et konsolideret regnskab og et regnskab for hver andelsklasse.

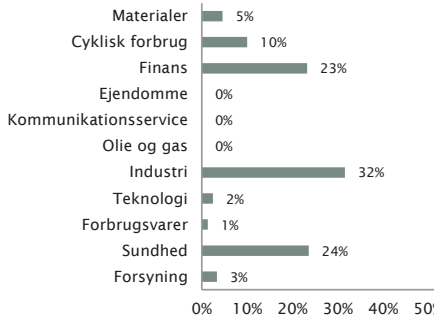
Foreningen håndterer de administrative opgaver og investeringsopgaven fælles for alle afdelinger inden for de rammer, der er lagt for afdelingerne. Det er med til at sikre en omkostningseffektiv drift af foreningen.

For mere information om udviklingen på finansmarkederne og i de enkelte afdelinger henvises til publikationen Kvartalsnyt. For mere information om foreningernes struktur henvises til årsrapporten. Begge dele kan findes på majinvest.dk/download.

## AKTIVFORDELING

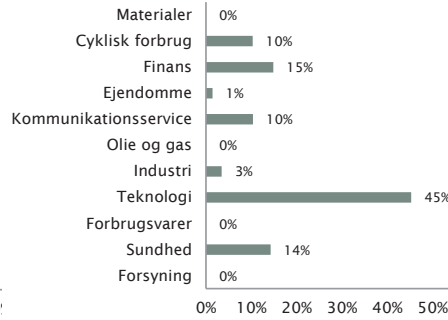
### DANSKE AKTIER KL

Fordeling på sektorer i pct.



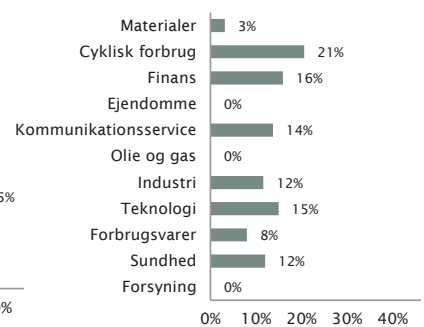
### VÆKSTAKTIER KL

Fordeling på sektorer i pct.



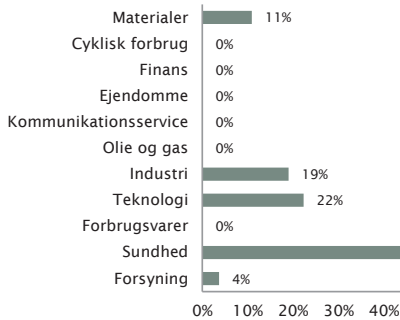
### VALUE AKTIER KL & VALUE AKTIER AKKUMULERENDE KL

Fordeling på sektorer i pct.



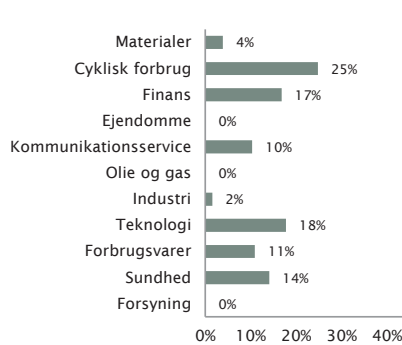
### PLANET & PEOPLE KL

Fordeling på sektorer i pct.



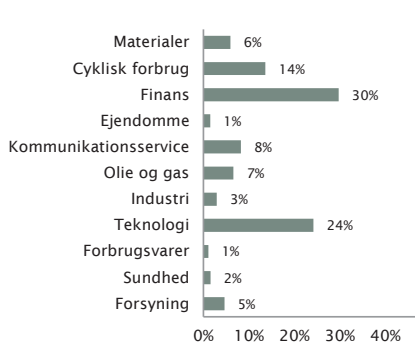
### GBLALE AKTIER NON FOSSIL KL

Fordeling på sektorer i pct.



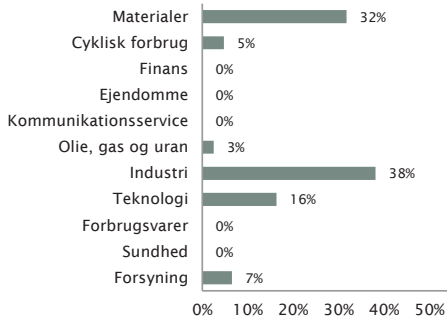
### EMERGING MARKETS VALUE KL

Fordeling på sektorer i pct.



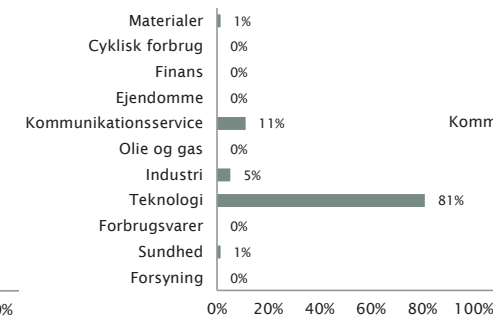
### NET ZERO 2050 KL

Fordeling på sektorer i pct.



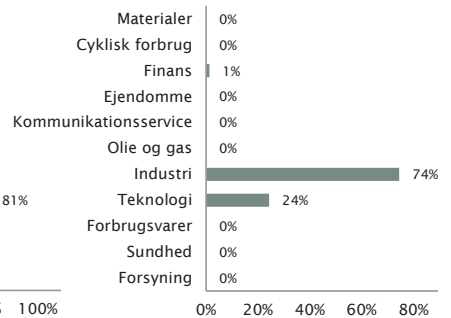
### UCITS ETF AI & SEMICONDUCTOR

Fordeling på sektorer i pct.



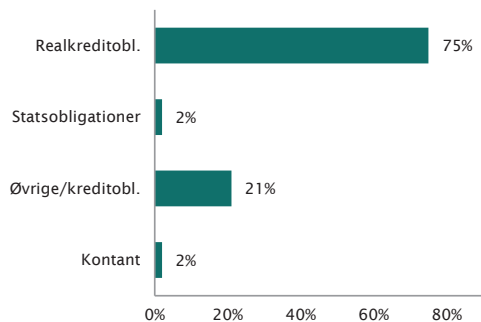
### UCITS ETF DEFENCE & CYBERSEC.

Fordeling på sektorer i pct.



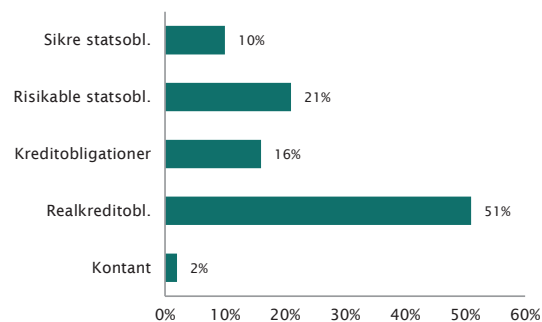
### DANSKE OBLIGATIONER

Fordeling på aktivtyper i pct.



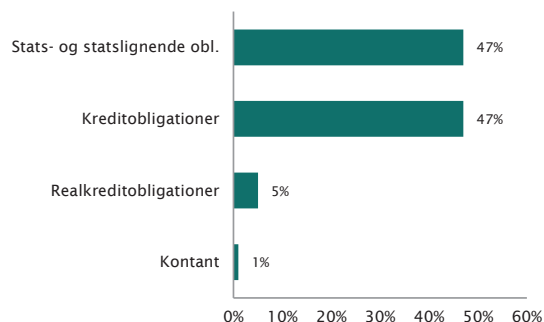
### GBLALE OBLIGATIONER & GBLALE OBLIGATIONER AKKUMULERENDE KL

Fordeling på aktivtyper i pct.



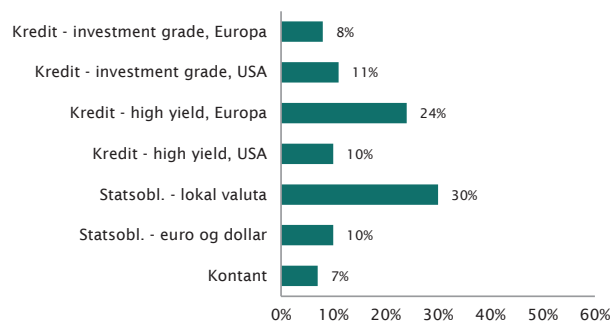
### GRØNNE OBLIGATIONER KL

Fordeling på aktivtyper i pct.



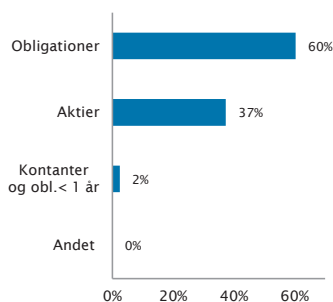
### HIGH INCOME OBLIGATIONER

Fordeling på aktivtyper i pct.



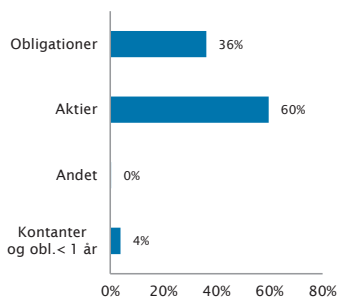
### PENSION

Fordeling på aktivtyper i pct.



### BIG PICTURE

Fordeling på aktivtyper i pct.



## AFKAST OG PERFORMANCE

	2019	2020	2021	2022	2023	1. halvår 2024	Indeks* 1. halvår 2024
<b>Aktieafdelinger</b>							
Danske Aktier	30,8	31,1	22,6	-20,0	12,4	11,4	8,4
Danske Aktier W	31,4	31,7	23,3	-19,6	13,1	11,7	8,4
Vækstaktier	41,6	25,6	23,9	-24,8	19,6	14,4	20,9
Vækstaktier W	42,3	26,2	24,6	-24,3	20,4	14,8	20,9
Value Aktier	25,7	-5,5	29,2	-20,9	20,7	16,1	9,5
Value Aktier W	26,5	-4,8	30,0	-20,3	21,5	16,5	9,5
Value Aktier Akk.	25,7	-5,6	29,3	-20,9	20,7	16,1	9,5
Value Aktier Akk. W	29,2	-5,0	30,2	-20,4	21,5	16,5	9,5
Globale Aktier non fossil	28,2	-4,8	32,7	-22,2	21,4	15,5	9,5
Globale Aktier non fossil W	29,2	-4,1	33,7	-21,6	22,2	15,9	9,5
Emerging Markets Value	18,8	-1,2	7,5	-6,8	7,5	13,6	10,8
Emerging Markets Value W	19,6	-0,6	8,2	-6,1	8,3	14,0	10,8
Planet & People	19,0	40,9	7,4	8,8	-13,4	-21,4	15,2
Planet & People W	19,7	41,6	8,1	9,5	-12,8	-21,1	15,2
Net Zero 2050	-	-	-	-	-1,0	-1,6	15,2
Net Zero 2050 W	-	-	-	-	-0,2	-1,2	15,2
UCITS ETF AI & Semiconductor**	-	-	-	-	-	-	-
UCITS ETF Defence & Cybersecurity***	-	-	-	-	-	-	-
<b>Obligationsafdelinger</b>							
Danske Obligationer	0,6	1,8	-2,2	-10,5	7,6	1,2	-0,5
Globale Obligationer	4,0	2,9	0,1	-6,2	10,2	0,3	-0,5
Globale Obligationer Akk.	-	-	-	-	-	-	-
Grønne Obligationer	-	-	0,9	-11,7	11,6	1,2	-0,5
Grønne Obligationer W	-	-	1,1	-11,5	11,8	1,3	-0,5
High Income Obligationer	9,5	2,1	5,9	-6,7	15,4	1,8	1,3
<b>Blandede afdelinger</b>							
Pension	11,6	1,0	12,3	-12,0	15,3	6,2	4,8
Big Picture	15,4	8,7	14,7	-10,9	11,9	5,0	7,2

Noter: \*Indeks er sammenligningsindeks, se tabel side 9. \*\*Afdeling UCITS ETF AI & Semiconductor blev lanceret 18. juni 2024 og gav i perioden frem til og med 30. juni 2024 et afkast på -2,3. \*\*\*Afdeling UCITS ETF Defence & Cybersecurity blev lanceret 18. juni 2024 og gav i perioden frem til og med 30. juni 2024 et afkast på -0,3.

Når man skal bedømme afkast, kan man anlægge to forskellige betragtninger, som ikke nødvendigvis giver samme resultat. Fundamentalt set kan man nøjes med at forholde sig til, om værdien af de investerede midler er vokset tilstrækkeligt i forhold til det risikofrie renteniveau. Man bør dog også forholde sig til det relative afkast, hvor man kan bedømme, om Maj Invest har leveret tilstrækkeligt gode resultater i forhold til markedet målt ved afdelingens sammenligningsindeks. Merafkastet i forhold til sammenligningsindekset kaldes også performance. Valg af de enkelte sammenligningsindeks er beskrevet nærmere i Årsrapport 2023.

**Nedenfor og i tabellen på forrige side findes en summarisk oversigt over udviklingen i halvåret. Udviklingen og afdelingernes resultater er nærmere beskrevet i publikationen Kvartalsnyt, der kan læses på foreningens website: [majinvest.dk/kvartal](http://majinvest.dk/kvartal).**

Kvartalsnyt kan også bestilles i trykt udgave på: [majinvest.dk/bestil](http://majinvest.dk/bestil).

For specialafdelingerne er nedenstående opsummering baseret på afkastet i de børsnoterede andelsklasser. Afkast i de unoterede andelsklasser fremgår af tabellen. Ved sammenligning af afkast i noterede og unoterede afdelinger bemærkes, at investor kan have omkostninger til at købe de unoterede afdelinger, som investor ikke har til at købe de noterede.

Ser man isoleret på afkastene for første halvår 2024, gav Maj Invest Danske Aktier et afkast på 11,4 pct., mens sammenligningsindekset steg 8,4 pct.

Afdeling Vækstaktier gav et afkast på 14,4 pct. i første halvår 2024, hvilket skal ses i forhold til sammenligningsindekset, der steg 20,9 pct.

Afdelingerne Value Aktier og Value Aktier Akkumulerende gav begge afkast på 16,1 pct. i første halvår 2024, mens sammenligningsindekset steg 9,5 pct.

Globale Aktier non fossil gav et afkast på 15,5 pct. i første halvår 2024, mens sammenligningsindekset steg 9,5 pct.

Maj Invest Emerging Markets Value gav et afkast på 13,6 pct. i første halvår 2024, mens sammenlignings-

indekset steg 10,8 pct.

Maj Invest Planet & People gav et afkast på -21,4 pct. i første halvår 2024, mens sammenligningsindekset steg 15,2 pct.

Afdeling Net Zero 2050 gav i første halvår 2024 et afkast på -1,6 pct., mens sammenligningsindekset steg 15,2 pct.

Maj Invest UCITS ETF AI & Semiconductor og Maj Invest UCITS ETF Defence & Cybersecurity blev lanceret 13. juni 2024, og gav frem til halvårsskiftet afkast på henholdsvis -2,3 og -0,3 pct.

Maj Invest Danske Obligationer gav et afkast på 1,2 pct. i første halvår 2024, mens sammenligningsindekset faldt 0,5 pct.

Maj Invest Globale Obligationer gav et afkast på 0,3 pct. i første halvår 2024. Sammenligningsindekset faldt 0,5 pct. i samme periode.

Maj Invest Globale Obligationer Akkumulerende blev lanceret 20. juni 2024 ved omdannelse af Maj Invest Kontra Strategier, som vedtaget på generalforsamlingen. Det samlede afkast for første halvår blev -3,0 pct. Der er ikke et sammenligningsindeks for perioden.

Afdeling Grønne Obligationer gav et afkast på 1,2 pct. i første halvår 2024, mens sammenligningsindekset faldt 0,5 pct.

Afdeling High Income Obligationer gav et afkast på 1,8 pct. i første halvår 2024, mens sammenligningsindekset steg 1,3 pct.

Afdeling Pension gav et afkast på 6,2 pct. i første halvår 2024, mens sammenligningsindekset steg 4,8 pct.

Afdeling Big Picture gav et afkast på 5,0 pct. i første halvår 2023. Sammenligningsindekset steg 7,2 pct. i samme periode.

For alle afdelinger bør afkast bedømmes over en periode på tre år eller længere.

## STAMDATA

**Type og forvaltning**

Alle afdelinger/andelsklasser i tabellen er udstedt i danske kroner i stykstørrelse 100. Fondsmæglerselskabet Maj Invest er investeringsrådgiver for alle afdelinger.

AFDELING ELLER ANDELSKLASSE	ISIN	STARTDATO	TYPE	PORTEFØLJEMANAGER	BØRSNOTERING
Danske Aktier	DK0060005171	16.12.2005	Udloddende	Karsten Søndermølle & Peter Stenholt	Ja
Danske Aktier W	DK0060825487	13.06.2017			Nej
Vækstaktier	DK0060005254	16.12.2005	Udloddende	Mads Peter Søndergaard & Andreas Johan Lindtner	Ja
Vækstaktier W	DK0060825560	13.06.2017			Nej
Value Aktier	DK0060005338	16.12.2005	Udloddende	Kurt Kara, Ulrik Jensen & Rasmus Quist Pedersen	Ja
Value Aktier W	DK0060825644	13.06.2017			Nej
Value Aktier Akk.	DK0060642726	29.06.2015	Akkumulerende	Kurt Kara, Ulrik Jensen & Rasmus Quist Pedersen	Ja
Value Aktier Akk. W	DK0060825727	13.06.2017			Nej
Globale Aktier non fossil	DK0061074432	02.10.2018	Udloddende	Kurt Kara, Ulrik Jensen & Rasmus Quist Pedersen	Ja
Globale Aktier non fossil W	DK0061074515	02.10.2018			Nej
Emerging Markets Value	DK0060522316	16.12.2013	Udloddende	Klaus Bockstaller	Ja
Emerging Markets Value W	DK0060825990	13.06.2017			Nej
Planet & People	DK0060157196	10.11.2008	Udloddende	Torsten Bech	Ja
Planet & People W	DK0060825800	13.06.2017			Nej
Net Zero 2050	DK0061681913	07.02.2022	Akkumulerende	Torsten Bech	Ja
Net Zero 2050 W	DK0061682051	07.02.2022			Nej
UCITS ETF AI & Semiconductor	DK0062615662	13.06.2024	Akkumulerende	Torsten Bech	Ja
UCITS ETF Defence & Cybersecurity	DK0062615746	13.06.2024	Akkumulerende	Torsten Bech	Ja
Danske Obligationer	DK0060005098	16.12.2005	Udloddende	Gustav Bundgaard Smidth & Simon Buch	Ja
Globale Obligationer	DK0060004950	16.12.2005	Udloddende	Gustav Bundgaard Smidth	Ja
Globale Obligationer Akk.	DK0060037455	16.06.2006	Akkumulerende	Gustav Bundgaard Smidth	Ja
Grønne Obligationer	DK0061281060	19.06.2020	Udloddende	Gustav Bundgaard Smidth & Tino Henriksen	Ja
Grønne Obligationer W	DK0061281144	19.06.2020			Nej
High Income Obligationer	DK0060642809	30.10.2015	Udloddende	Gustav Bundgaard Smidth & Tino Henriksen	Ja
Pension	DK0060004877	16.12.2005	Udloddende	Gustav Bundgaard Smidth	Ja
Big Picture	DK0060442713	22.03.2013	Akkumulerende	Gustav Bundgaard Smidth & Torsten Bech	Ja



### Sammenligningsindeks og kategorier

Valg af sammenligningsindeks er begrundet i årsrapporten for 2023. Finans Danmark og Morningstar© placerer afdelinger og andelsklasser i kategorier.

AFDELING ELLER ANDELSKLASSE	SAMMENLIGNINGS- INDEKS	FINANS DANMARK KATEGORI	MORNINGSTAR KATEGORI™
Danske Aktier Danske Aktier W	OMXCCAP	Aktier Danmark	Aktier - Danmark
Vækstaktier Vækstaktier W	MSCI World NR USD (omregnet til DKK)	Aktier Globale	Aktier - Globale Large Cap Growth
Value Aktier Value Aktier W	MSCI World NR USD (omregnet til DKK)	Aktier Globale	Aktier - Globale Large Cap Blend
Value Aktier Akk. Value Aktier Akk. W	MSCI World NR USD (omregnet til DKK)	Aktier Globale	Aktier - Globale Large Cap Blend
Globale Aktier non fossil Globale Aktier non fossil W	MSCI World NR USD (omregnet til DKK)	Aktier Globale	Aktier - Globale Large Cap Blend
Emerging Markets Value Emerging Markets Value W	MSCI EM NR USD (omregnet til DKK)	Aktier Emerging Markets	Aktier - Globale Nye Markeder
Planet & People Planet & People W	MSCI World NR USD (omregnet til DKK)	Aktier Globale	Aktier - Øvrige
Net Zero 2050 Net Zero 2050 W	MSCI EM NR USD (omregnet til DKK)	Blandede - Fleksibel	Aktier - Globale Fleksibel Cap
UCITS ETF AI & Semiconductor	Intet	Aktier Globale	Sektor - Teknologi, Aktier
UCITS ETF Defence & Cybersecurity	Intet	Aktier Globale	Sektor - Teknologi, Aktier
Danske Obligationer	Bloomberg DK Gov 1-10	Obl. Øvrige Danske	Obligationer - DKK Indenlandske
Globale Obligationer	Bloomberg DK Gov 1-10	Obl. Investment Grade	Obligationer - Globale EUR Fokus
Globale Obligationer Akk.	Bloomberg DK Gov 1-10	Obl. Investment Grade	n.a.
Grønne Obligationer Grønne Obligationer W	Bloomberg DK Gov 1-10	Obl. Investment Grade	Obligationer - Globale EUR Fokus
High Income Obligationer	Sammensat	Obl. Øvrige	Obligationer - Globale Højrente
Pension	Sammensat	Blandede - Fleksibel	Balanceret - EUR Moderat Risiko Global
Big Picture	Sammensat	Blandede - Fleksibel	Balanceret - EUR Fleksibel Allokering Global

## KONSOLIDERET HALVÅRSREGNSKAB

## DANSKE AKTIER KL

## Resultatopgørelse

	1.1-30.06.2024 1.000 DKK	1.1-30.06.2023 1.000 DKK
Renter og udbytter	12.116	13.676
Kursgevinster og -tab	65.248	52.258
Administrationsomkostninger	-4.128	-3.688
Resultat før skat	73.236	62.246
Skat	-1.732	-2.010
Halvårets nettoresultat	71.504	60.236

## Balance

Note	30.06.2024 1.000 DKK	31.12.2023 1.000 DKK
Aktiver		
Likvide midler	419	773
1 Kapitalandele	693.862	639.618
Andre aktiver	1.725	706
Aktiver i alt	696.006	641.097
Passiver		
2 Investorerne formue	695.105	638.865
Anden gæld	901	2.232
Passiver i alt	696.006	641.097

Note 1: Finansielle instrumenter i pct.	30.06.2024	30.06.2023
Børsnoterede	100,0	100,0
I alt finansielle instrumenter	100,0	100,0

Note 2: Investorerne formue	30.06.2024 1.000 DKK	31.12.2023 1.000 DKK
Investorerne formue primo	638.865	603.460
Udlodning fra sidste år	-28.995	-59.976
Ændring i udbetalt udlodning pga. emission/indløsning	393	-1.355
Emissioner i perioden	31.368	57.240
Indløsninger i perioden	-18.120	-32.725
Netto emissionstillæg og indløsningsfradrag	90	137
Ovf. til udlodning næste år	0	163
Foreslået udlodning	0	28.995
Periodens resultat	71.504	42.926
Investorerne formue ultimo	695.105	638.865

Nøgletal for halvåret	30.06.2024	30.06.2023
Nettoresultat (t.DKK)	71.504	60.236
Investorerne formue (t.DKK)	695.105	636.332

\*) Disse nøgletal er opgjort for 1.1. - 30.06. og er derfor ikke sammenlignelige med de tilsvarende nøgletal i den seneste årsrapport.

## DANSKE AKTIER

Andelsklassens resultatposter	1.1-30.06.2024 1.000 DKK	1.1-30.06.2023 1.000 DKK
Andel af resultat af fællesporteføljen	64.858	55.171
Andelsklassespecifikke transaktioner:		
Renter og udbytter	9	13
Kursgevinster og -tab	0	0
Administrationsomkostninger	-1.971	-1.854
Andelsklassens nettoresultat	62.896	53.330

Note 2: Investorernes formue	30.06.2024 1.000 DKK	31.12.2023 1.000 DKK
Investorernes formue primo	565.221	542.060
Udlodning fra sidste år	-25.264	-53.557
Ændring i udbetalt udlodning pga. emission/indløsning	393	-898
Emissioner i perioden	27.976	41.950
Indløsninger i perioden	-17.725	-28.311
Netto emissionstillæg og indløsningsfradrag	90	115
Ovf. til udlodning næste år	0	142
Foreslået udlodning	0	25.264
Periodens resultat	62.896	38.456
Investorernes formue ultimo	613.587	565.221

Nøgletal for halvåret	30.06.2024	30.06.2023
Afkast (pct.) *)	11,41	10,34
Benchmark afkast (pct.) *)	8,35	8,16
Indre værdi (DKK pr. andel)	188,37	173,37
Administrationsomkostninger (pct.) *)	0,64	0,62
Investorernes formue (t.DKK)	613.587	561.243
Antal andele	3.257.352	3.237.279
Stykstørrelse i DKK	100	100
Active Share	40,11	42,97
Tracking Error	3,80	3,75

\*) Disse nøgletal er opgjort for 1.1. - 30.06. og er derfor ikke sammenlignelige med de tilsvarende nøgletal i den seneste årsrapport.

## DANSKE AKTIER W

Andelsklassens resultatposter	1.1-30.06.2024 1.000 DKK	1.1-30.06.2023 1.000 DKK
Andel af resultat af fællesporteføljen	8.619	6.928
Andelsklassespecifikke transaktioner:		
Renter og udbytter	2	1
Kursgevinster og -tab	0	0
Administrationsomkostninger	-14	-23
Andelsklassens nettoresultat	8.607	6.906

Note 2: Investorerens formue	30.06.2024 1.000 DKK	31.12.2023 1.000 DKK
Investorerens formue primo	73.644	61.400
Udlodning fra sidste år	-3.730	-6.419
Ændring i udbetalt udlodning pga. emission/indløsning	0	-457
Emissioner i perioden	3.391	15.289
Indløsninger i perioden	-394	-4.414
Netto emissionstillæg og indløsningsfradrag	0	22
Ovf. til udlodning næste år	0	22
Foreslået udlodning	0	3.730
Periodens resultat	8.607	4.471
Investorerens formue ultimo	81.518	73.644

Nøgletal for halvåret	30.06.2024	30.06.2023
Afkast (pct.) *)	11,74	10,62
Benchmark afkast (pct.) *)	8,35	8,16
Indre værdi (DKK pr. andel)	188,80	173,77
Administrationsomkostninger (pct.) *)	0,33	0,32
Investorerens formue (t.DKK)	81.518	75.089
Antal andele	431.762	432.107
Stykstørrelse i DKK	100	100
Active Share	40,11	42,97
Tracking Error	3,78	3,73

\*) Disse nøgletal er opgjort for 1.1. - 30.06. og er derfor ikke sammenlignelige med de tilsvarende nøgletal i den seneste årsrapport.

## KONSOLIDERET HALVÅRSREGNSKAB

## VÆKSTAKTIER KL

## Resultatopgørelse

	1.1-30.06.2024 1.000 DKK	1.1-30.06.2023 1.000 DKK
Renter og udbytter	7.699	5.907
Kursgevinster og -tab	208.656	184.374
Administrationsomkostninger	-8.532	-7.175
Resultat før skat	207.823	183.106
Skat	-1.057	-608
Halvårets nettoresultat	206.766	182.498

## Balance

Note	30.06.2024 1.000 DKK	31.12.2023 1.000 DKK
Aktiver		
Likvide midler	14.955	20.837
1 Kapitalandele	1.570.555	1.426.185
Andre aktiver	42.543	3.091
Aktiver i alt	1.628.053	1.450.113
Passiver		
2 Investorerne formue	1.604.639	1.447.961
Anden gæld	23.414	2.152
Passiver i alt	1.628.053	1.450.113

Note 1: Finansielle instrumenter i pct.	30.06.2024	30.06.2023
Børsnoterede	100,0	100,0
I alt finansielle instrumenter	100,0	100,0

Note 2: Investorerne formue	30.06.2024 1.000 DKK	31.12.2023 1.000 DKK
Investorerne formue primo	1.447.961	1.229.334
Udlodning fra sidste år	-31.891	-82.518
Ændring i udbetalt udlodning pga. emission/indløsning	263	-159
Emissioner i perioden	45.384	170.641
Indløsninger i perioden	-64.006	-113.145
Netto emissionstillæg og indløsningsfradrag	162	437
Ovf. til udlodning næste år	0	608
Foreslået udlodning	0	31.891
Periodens resultat	206.766	210.873
Investorerne formue ultimo	1.604.639	1.447.961

Nøgletal for halvåret	30.06.2024	30.06.2023
Nettoresultat (t.DKK)	206.766	182.498
Investorerne formue (t.DKK)	1.604.639	1.394.436

\*) Disse nøgletal er opgjort for 1.1. - 30.06. og er derfor ikke sammenlignelige med de tilsvarende nøgletal i den seneste årsrapport.

## VÆKSTAKTIER

Andelsklassens resultatposter	1.1-30.06.2024 1.000 DKK	1.1-30.06.2023 1.000 DKK
Andel af resultat af fællesporteføljen	110.864	102.482
Andelsklassespecifikke transaktioner:		
Renter og udbytter	6	7
Kursgevinster og -tab	0	0
Administrationsomkostninger	-2.616	-2.272
Andelsklassens nettoresultat	108.254	100.217

Note 2: Investorerens formue	30.06.2024 1.000 DKK	31.12.2023 1.000 DKK
Investorerens formue primo	758.384	713.350
Udlodning fra sidste år	-14.738	-45.669
Ændring i udbetalt udlodning pga. emission/indløsning	-60	436
Emissioner i perioden	24.919	46.081
Indløsninger i perioden	-26.137	-86.706
Netto emissionstillæg og indløsningsfradrag	81	214
Ovf. til udlodning næste år	0	239
Foreslået udlodning	0	14.738
Periodens resultat	108.254	115.701
Investorerens formue ultimo	850.703	758.384

Nøgletal for halvåret	30.06.2024	30.06.2023
Afkast (pct.) *)	14,43	14,71
Benchmark afkast (pct.) *)	20,88	12,73
Indre værdi (DKK pr. andel)	161,75	138,17
Administrationsomkostninger (pct.) *)	0,71	0,68
Investorerens formue (t.DKK)	850.703	747.423
Antal andele	5.259.317	5.409.293
Stykstørrelse i DKK	100	100
Active Share	82,72	87,67
Tracking Error	6,81	7,05

\*) Disse nøgletal er opgjort for 1.1. - 30.06. og er derfor ikke sammenlignelige med de tilsvarende nøgletal i den seneste årsrapport.

## VÆKSTAKTIER W

Andelsklassens resultatposter	1.1-30.06.2024 1.000 DKK	1.1-30.06.2023 1.000 DKK
Andel af resultat af fællesporteføljen	98.555	82.350
Andelsklassespecifikke transaktioner:		
Renter og udbytter	4	6
Kursgevinster og -tab	0	0
Administrationsomkostninger	-47	-75
Andelsklassens nettoresultat	98.512	82.281

Note 2: Investorerens formue	30.06.2024 1.000 DKK	31.12.2023 1.000 DKK
Investorerens formue primo	689.577	515.983
Udlodning fra sidste år	-17.153	-36.849
Ændring i udbetalt udlodning pga. emission/indløsning	323	-595
Emissioner i perioden	20.464	124.561
Indløsninger i perioden	-37.868	-26.439
Netto emissionstillæg og indløsningsfradrag	81	223
Ovf. til udlodning næste år	0	369
Foreslået udlodning	0	17.153
Periodens resultat	98.512	95.171
Investorerens formue ultimo	753.936	689.577

Nøgletal for halvåret	30.06.2024	30.06.2023
Afkast (pct.) *)	14,78	15,06
Benchmark afkast (pct.) *)	20,88	12,73
Indre værdi (DKK pr. andel)	162,11	138,37
Administrationsomkostninger (pct.) *)	0,39	0,38
Investorerens formue (t.DKK)	753.936	647.013
Antal andele	4.650.640	4.675.967
Stykstørrelse i DKK	100	100
Active Share	82,72	87,67
Tracking Error	6,81	7,06

\*) Disse nøgletal er opgjort for 1.1. - 30.06. og er derfor ikke sammenlignelige med de tilsvarende nøgletal i den seneste årsrapport.

## KONSOLIDERET HALVÅRSREGNSKAB

## VALUE AKTIER KL

## Resultatopgørelse

	1.1-30.06.2024 1.000 DKK	1.1-30.06.2023 1.000 DKK
Renter og udbytter	55.176	61.139
Kursgevinster og -tab	816.724	733.741
Andre indtægter	10	0
Administrationsomkostninger	-34.685	-35.171
Resultat før skat	837.225	759.709
Skat	-9.990	-9.252
Halvårets nettoresultat	827.235	750.457

## Balance

Note	30.06.2024 1.000 DKK	31.12.2023 1.000 DKK
Aktiver		
Likvide midler	43.158	31.109
1 Kapitalandele	5.492.942	5.441.386
Andre aktiver	31.405	28.045
Aktiver i alt	5.567.505	5.500.540
Passiver		
2 Investorerne formue	5.546.525	5.487.262
Anden gæld	20.980	13.278
Passiver i alt	5.567.505	5.500.540

## Note 1: Finansielle instrumenter i pct.

	30.06.2024	30.06.2023
Børsnoterede	99,9	99,9
Øvrige	0,1	0,1
I alt finansielle instrumenter	100,0	100,0

## Note 2: Investorerne formue

	30.06.2024 1.000 DKK	31.12.2023 1.000 DKK
Investorerne formue primo	5.487.262	5.927.040
Udlodning fra sidste år	-139.205	-617.893
Ændring i udbetalt udlodning pga. emission/indløsning	3.296	10.058
Emissioner i perioden	49.620	210.149
Indløsninger i perioden	-683.332	-1.133.811
Netto emissionstillæg og indløsningsfradrag	1.649	2.795
Ovf. til udlodning næste år	0	1.833
Foreslået udlodning	0	139.205
Periodens resultat	827.235	947.886
Investorerne formue ultimo	5.546.525	5.487.262

## Nøgletal for halvåret

	30.06.2024	30.06.2023
Nettoresultat (t.DKK)	827.235	750.457
Investorerne formue (t.DKK)	5.546.525	5.692.908

\*) Disse nøgletal er opgjort for 1.1. - 30.06. og er derfor ikke sammenlignelige med de tilsvarende nøgletal i den seneste årsrapport.



## VALUE AKTIER

Andelsklassens resultatposter	1.1-30.06.2024 1.000 DKK	1.1-30.06.2023 1.000 DKK
Andel af resultat af fællesporteføljen	582.654	525.176
Andelsklassespecifikke transaktioner:		
Renter og udbytter	30	62
Kursgevinster og -tab	0	0
Administrationsomkostninger	-13.603	-13.931
Andelsklassens nettoresultat	569.080	511.307

Note 2: Investorerens formue	30.06.2024 1.000 DKK	31.12.2023 1.000 DKK
Investorerens formue primo	3.749.580	4.123.130
Udlodning fra sidste år	-86.918	-420.737
Ændring i udbetalt udlodning pga. emission/indløsning	2.202	7.202
Emissioner i perioden	19.324	79.378
Indløsninger i perioden	-324.497	-779.566
Netto emissionstillæg og indløsningsfradrag	767	1.852
Ovf. til udlodning næste år	0	1.761
Foreslået udlodning	0	86.918
Periodens resultat	569.080	649.643
Investorerens formue ultimo	3.929.538	3.749.580

Nøgletal for halvåret	30.06.2024	30.06.2023
Afkast (pct.) *)	16,10	13,48
Benchmark afkast (pct.) *)	9,50	12,73
Indre værdi (DKK pr. andel)	171,35	141,97
Administrationsomkostninger (pct.) *)	0,73	0,72
Investorerens formue (t.DKK)	3.929.538	3.839.834
Antal andele	22.933.241	27.046.093
Stykstørrelse i DKK	100	100
Active Share	90,70	93,54
Tracking Error	5,71	6,08

\*) Disse nøgletal er opgjort for 1.1. - 30.06. og er derfor ikke sammenlignelige med de tilsvarende nøgletal i den seneste årsrapport.

## VALUE AKTIER W

Andelsklassens resultatposter	1.1-30.06.2024 1.000 DKK	1.1-30.06.2023 1.000 DKK
Andel af resultat af fællesporteføljen	258.300	239.346
Andelsklassespecifikke transaktioner:		
Renter og udbytter	12	22
Kursgevinster og -tab	0	0
Administrationsomkostninger	-157	-218
Andelsklassens nettoresultat	258.155	239.150

Note 2: Investorerne formue	30.06.2024 1.000 DKK	31.12.2023 1.000 DKK
Investorerne formue primo	1.737.682	1.803.910
Udlodning fra sidste år	-52.286	-197.156
Ændring i udbetalt udlodning pga. emission/indløsning	1.093	2.857
Emissioner i perioden	30.295	130.771
Indløsninger i perioden	-358.834	-354.245
Netto emissionstillæg og indløsningsfradrag	882	943
Ovf. til udlodning næste år	0	72
Foreslået udlodning	0	52.286
Periodens resultat	258.155	298.244
Investorerne formue ultimo	1.616.987	1.737.682

Nøgletal for halvåret	30.06.2024	30.06.2023
Afkast (pct.) *)	16,49	13,87
Benchmark afkast (pct.) *)	9,50	12,73
Indre værdi (DKK pr. andel)	172,89	143,26
Administrationsomkostninger (pct.) *)	0,39	0,38
Investorerne formue (t.DKK)	1.616.987	1.853.074
Antal andele	9.352.825	12.934.878
Stykstørrelse i DKK	100	100
Active Share	90,70	93,54
Tracking Error	5,71	6,07

\*) Disse nøgletal er opgjort for 1.1. - 30.06. og er derfor ikke sammenlignelige med de tilsvarende nøgletal i den seneste årsrapport.

# KONSOLIDERET HALVÅRSREGNSKAB

## VALUE AKTIER AKKUMULERENDE KL

### Resultatopgørelse

	1.1-30.06.2024 1.000 DKK	1.1-30.06.2023 1.000 DKK
Renter og udbytter	16.455	17.532
Kursgevinster og -tab	245.582	203.510
Andre indtægter	-1	0
Administrationsomkostninger	-10.634	-10.385
Resultat før skat	251.402	210.657
Skat	-2.996	-2.387
<b>Halvårets nettoresultat</b>	<b>248.406</b>	<b>208.270</b>

### Balance

Note	30.06.2024 1.000 DKK	31.12.2023 1.000 DKK
<b>Aktiver</b>		
Likvide midler	7.193	13.145
1 Kapitalandele	1.593.043	1.604.003
Andre aktiver	6.033	6.764
<b>Aktiver i alt</b>	<b>1.606.269</b>	<b>1.623.912</b>
<b>Passiver</b>		
2 Investorerne formue	1.604.022	1.620.594
Anden gæld	2.247	3.318
<b>Passiver i alt</b>	<b>1.606.269</b>	<b>1.623.912</b>

Note 1: Finansielle instrumenter i pct.	30.06.2024	30.06.2023
Børsnoterede	99,9	100,0
Øvrige	0,1	0,0
<b>I alt finansielle instrumenter</b>	<b>100,0</b>	<b>100,0</b>

Note 2: Investorerne formue	30.06.2024 1.000 DKK	31.12.2023 1.000 DKK
Investorerne formue primo	1.620.594	1.646.670
Emissioner i perioden	25.924	111.269
Indløsninger i perioden	-291.604	-445.983
Netto emissionstillæg og indløsningsfradrag	702	1.196
Periodens resultat	248.406	307.442
<b>Investorerne formue ultimo</b>	<b>1.604.022</b>	<b>1.620.594</b>

Nøgletal for halvåret	30.06.2024	30.06.2023
Nettoresultat (t.DKK)	248.406	208.270
Investorerne formue (t.DKK)	1.604.022	1.619.885

\*) Disse nøgletal er opgjort for 1.1. - 30.06. og er derfor ikke sammenlignelige med de tilsvarende nøgletal i den seneste årsrapport.

## VALUE AKTIER AKKUMULERENDE

Andelsklassens resultatposter	1.1-30.06.2024 1.000 DKK	1.1-30.06.2023 1.000 DKK
Andel af resultat af fællesporteføljen	194.260	164.125
Andelsklassespecifikke transaktioner:		
Renter og udbytter	16	20
Kursgevinster og -tab	0	0
Administrationsomkostninger	-4.373	-4.346
Andelsklassens nettoresultat	189.903	159.799

Note 2: Investorernes formue	30.06.2024 1.000 DKK	31.12.2023 1.000 DKK
Investorernes formue primo	1.222.727	1.293.680
Emissioner i perioden	17.793	32.810
Indløsninger i perioden	-98.602	-337.968
Netto emissionstillæg og indløsningsfradrag	246	898
Periodens resultat	189.903	233.307
Investorernes formue ultimo	1.332.067	1.222.727

Nøgletal for halvåret	30.06.2024	30.06.2023
Afkast (pct.) *)	16,06	13,50
Benchmark afkast (pct.) *)	9,50	12,73
Indre værdi (DKK pr. andel)	181,99	147,42
Administrationsomkostninger (pct.) *)	0,72	0,71
Investorernes formue (t.DKK)	1.332.067	1.212.252
Antal andele	7.319.419	8.223.119
Stykstørrelse i DKK	100	100
Active Share	90,70	93,54
Tracking Error	5,74	6,08

\*) Disse nøgletal er opgjort for 1.1. - 30.06. og er derfor ikke sammenlignelige med de tilsvarende nøgletal i den seneste årsrapport.

## VALUE AKTIER AKKUMULERENDE W

Andelsklassens resultatposter	1.1-30.06.2024 1.000 DKK	1.1-30.06.2023 1.000 DKK
Andel af resultat af fællesporteføljen	58.518	48.510
Andelsklassespecifikke transaktioner:		
Renter og udbytter	1	1
Kursgevinster og -tab	0	0
Administrationsomkostninger	-17	-40
Andelsklassens nettoresultat	58.503	48.471

Note 2: Investorerens formue	30.06.2024 1.000 DKK	31.12.2023 1.000 DKK
Investorerens formue primo	397.866	352.990
Emissioner i perioden	8.131	78.459
Indløsninger i perioden	-193.001	-108.016
Netto emissionstillæg og indløsningsfradrag	456	298
Periodens resultat	58.503	74.135
Investorerens formue ultimo	271.955	397.866

Nøgletal for halvåret	30.06.2024	30.06.2023
Afkast (pct.)*	16,47	13,87
Benchmark afkast (pct.)*	9,50	12,73
Indre værdi (DKK pr. andel)	190,99	153,67
Administrationsomkostninger (pct.)*	0,39	0,38
Investorerens formue (t.DKK)	271.955	407.633
Antal andele	1.423.913	2.652.652
Stykstørrelse i DKK	100	100
Active Share	90,70	93,54
Tracking Error	5,75	6,08

\*) Disse nøgletal er opgjort for 1.1. - 30.06. og er derfor ikke sammenlignelige med de tilsvarende nøgletal i den seneste årsrapport.

## KONSOLIDERET HALVÅRSREGNSKAB

## GLOBALE AKTIER NON FOSSIL KL

## Resultatopgørelse

	1.1-30.06.2024 1.000 DKK	1.1-30.06.2023 1.000 DKK
Renter og udbytter	15.888	18.631
Kursgevinster og -tab	197.845	180.338
Administrationsomkostninger	-6.190	-6.262
Resultat før skat	207.543	192.707
Skat	-2.901	-3.035
Halvårets nettoresultat	204.642	189.672

## Balance

Note	30.06.2024 1.000 DKK	31.12.2023 1.000 DKK
Aktiver		
Likvide midler	11.256	13.152
1 Kapitalandele	1.467.725	1.326.271
Andre aktiver	9.217	4.203
Aktiver i alt	1.488.198	1.343.626
Passiver		
2 Investorenes formue	1.486.701	1.343.156
Anden gæld	1.497	470
Passiver i alt	1.488.198	1.343.626

Note 1: Finansielle instrumenter i pct.	30.06.2024	30.06.2023
Børsnoterede	100,0	100,0
I alt finansielle instrumenter	100,0	100,0

Note 2: Investorenes formue	30.06.2024 1.000 DKK	31.12.2023 1.000 DKK
Investorenes formue primo	1.343.156	1.715.819
Udlodning fra sidste år	-37.539	-101.136
Ændring i udbetalt udlodning pga. emission/indløsning	590	30
Emissioner i perioden	2.115	12.438
Indløsninger i perioden	-26.333	-576.709
Netto emissionstillæg og indløsningsfradrag	70	945
Ovf. til udlodning næste år	0	696
Foreslået udlodning	0	37.539
Periodens resultat	204.642	253.534
Investorenes formue ultimo	1.486.701	1.343.156

Nøgletal for halvåret	30.06.2024	30.06.2023
Nettoresultat (t.DKK)	204.642	189.672
Investorenes formue (t.DKK)	1.486.701	1.299.622

\*) Disse nøgletal er opgjort for 1.1. - 30.06. og er derfor ikke sammenlignelige med de tilsvarende nøgletal i den seneste årsrapport.

## GLOBALE AKTIER NON FOSSIL

Andelsklassens resultatposter	1.1-30.06.2024 1.000 DKK	1.1-30.06.2023 1.000 DKK
Andel af resultat af fællesporteføljen	27.431	20.209
Andelsklassespecifikke transaktioner:		
Renter og udbytter	2	2
Kursgevinster og -tab	0	0
Administrationsomkostninger	-703	-597
Andelsklassens nettoresultat	26.730	19.614

Note 2: Investorerens formue	30.06.2024 1.000 DKK	31.12.2023 1.000 DKK
Investorerens formue primo	178.323	161.010
Udlodning fra sidste år	-3.994	-8.337
Ændring i udbetalt udlodning pga. emission/indløsning	29	24
Emissioner i perioden	1.941	9.784
Indløsninger i perioden	-6.421	-16.869
Netto emissionstillæg og indløsningsfradrag	20	54
Ovf. til udlodning næste år	0	37
Foreslået udlodning	0	3.994
Periodens resultat	26.730	28.625
Investorerens formue ultimo	196.628	178.323

Nøgletal for halvåret	30.06.2024	30.06.2023
Afkast (pct.) *)	15,46	12,48
Benchmark afkast (pct.) *)	9,50	12,73
Indre værdi (DKK pr. andel)	131,08	107,58
Administrationsomkostninger (pct.) *)	0,76	0,74
Investorerens formue (t.DKK)	196.628	167.668
Antal andele	1.500.024	1.558.476
Stykstørrelse i DKK	100	100
Active Share	91,96	93,97
Tracking Error	5,93	6,44

\*) Disse nøgletal er opgjort for 1.1. - 30.06. og er derfor ikke sammenlignelige med de tilsvarende nøgletal i den seneste årsrapport.

## GLOBALE AKTIER NON FOSSIL W

Andelsklassens resultatposter	1.1-30.06.2024 1.000 DKK	1.1-30.06.2023 1.000 DKK
Andel af resultat af fællesporteføljen	177.932	170.115
Andelsklassespecifikke transaktioner:		
Renter og udbytter	8	14
Kursgevinster og -tab	0	0
Administrationsomkostninger	-28	-71
Andelsklassens nettoresultat	177.912	170.058

Note 2: Investorernes formue	30.06.2024 1.000 DKK	31.12.2023 1.000 DKK
Investorernes formue primo	1.164.833	1.554.809
Udlodning fra sidste år	-33.545	-92.800
Ændring i udbetalt udlodning pga. emission/indløsning	561	6
Emissioner i perioden	174	2.654
Indløsninger i perioden	-19.912	-559.841
Netto emissionstillæg og indløsningsfradrag	50	891
Ovf. til udlodning næste år	0	659
Foreslået udlodning	0	33.545
Periodens resultat	177.912	224.909
Investorernes formue ultimo	1.290.073	1.164.833

Nøgletal for halvåret	30.06.2024	30.06.2023
Afkast (pct.) *)	15,88	12,87
Benchmark afkast (pct.) *)	9,50	12,73
Indre værdi (DKK pr. andel)	132,96	109,03
Administrationsomkostninger (pct.) *)	0,39	0,38
Investorernes formue (t.DKK)	1.290.073	1.131.955
Antal andele	9.702.574	10.382.271
Stykstørrelse i DKK	100	100
Active Share	91,96	93,97
Tracking Error	5,93	6,44

\*) Disse nøgletal er opgjort for 1.1. - 30.06. og er derfor ikke sammenlignelige med de tilsvarende nøgletal i den seneste årsrapport.



## KONSOLIDERET HALVÅRSREGNSKAB

## EMERGING MARKETS VALUE KL

## Resultatopgørelse

	1.1-30.06.2024 1.000 DKK	1.1-30.06.2023 1.000 DKK
Renter og udbytter	8.589	9.003
Kursgevinster og -tab	41.935	7.215
Administrationsomkostninger	-2.005	-2.005
Resultat før skat	48.519	14.213
Skat	-1.813	-1.039
Halvårets nettoresultat	46.706	13.174

## Balance

Note	30.06.2024 1.000 DKK	31.12.2023 1.000 DKK
Aktiver		
Likvide midler	24.783	19.025
1 Kapitalandele	335.316	370.124
Andre aktiver	3.632	4.010
Aktiver i alt	363.731	393.159
Passiver		
2 Investorerne formue	362.717	390.448
Anden gæld	1.014	2.711
Passiver i alt	363.731	393.159

Note 1: Finansielle instrumenter i pct.	30.06.2024	30.06.2023
Børsnoterede	100,0	100,0
I alt finansielle instrumenter	100,0	100,0

Note 2: Investorerne formue	30.06.2024 1.000 DKK	31.12.2023 1.000 DKK
Investorerne formue primo	390.448	345.426
Udlodning fra sidste år	-21.377	-9.561
Ændring i udbetalt udlodning pga. emission/indløsning	403	-443
Emissioner i perioden	15.348	59.246
Indløsninger i perioden	-69.292	-33.066
Netto emissionstillæg og indløsningsfradrag	481	520
Ovf. til udlodning næste år	0	304
Foreslået udlodning	0	21.377
Periodens resultat	46.706	6.645
Investorerne formue ultimo	362.717	390.448

Nøgletal for halvåret	30.06.2024	30.06.2023
Nettoresultat (t.DKK)	46.706	13.174
Investorerne formue (t.DKK)	362.717	399.350

\*) Disse nøgletal er opgjort for 1.1. - 30.06. og er derfor ikke sammenlignelige med de tilsvarende nøgletal i den seneste årsrapport.

## EMERGING MARKETS VALUE

Andelsklassens resultatposter	1.1-30.06.2024 1.000 DKK	1.1-30.06.2023 1.000 DKK
Andel af resultat af fællesporteføljen	16.956	4.545
Andelsklassespecifikke transaktioner:		
Renter og udbytter	3	4
Kursgevinster og -tab	0	0
Administrationsomkostninger	-458	-451
Andelsklassens nettoresultat	16.501	4.098

Note 2: Investorerens formue	30.06.2024 1.000 DKK	31.12.2023 1.000 DKK
Investorerens formue primo	127.979	114.676
Udlodning fra sidste år	-6.374	-2.612
Ændring i udbetalt udlodning pga. emission/indløsning	98	-62
Emissioner i perioden	6.888	18.963
Indløsninger i perioden	-4.762	-11.956
Netto emissionstillæg og indløsningsfradrag	34	163
Ovf. til udlodning næste år	0	110
Foreslået udlodning	0	6.374
Periodens resultat	16.501	2.323
Investorerens formue ultimo	140.364	127.979

Nøgletal for halvåret	30.06.2024	30.06.2023
Afkast (pct.) *)	13,55	3,65
Benchmark afkast (pct.) *)	10,83	2,74
Indre værdi (DKK pr. andel)	114,79	102,53
Administrationsomkostninger (pct.) *)	0,79	0,77
Investorerens formue (t.DKK)	140.364	131.743
Antal andele	1.222.765	1.284.979
Stykstørrelse i DKK	100	100
Active Share	64,23	71,48
Tracking Error	4,52	5,03

\*) Disse nøgletal er opgjort for 1.1. - 30.06. og er derfor ikke sammenlignelige med de tilsvarende nøgletal i den seneste årsrapport.

## EMERGING MARKETS VALUE W

Andelsklassens resultatposter	1.1-30.06.2024 1.000 DKK	1.1-30.06.2023 1.000 DKK
Andel af resultat af fællesporteføljen	30.220	9.109
Andelsklassespecifikke transaktioner:		
Renter og udbytter	4	2
Kursgevinster og -tab	0	0
Administrationsomkostninger	-18	-34
Andelsklassens nettoresultat	30.205	9.076

Note 2: Investorerens formue	30.06.2024 1.000 DKK	31.12.2023 1.000 DKK
Investorerens formue primo	262.469	230.750
Udlodning fra sidste år	-15.003	-6.949
Ændring i udbetalt udlodning pga. emission/indløsning	305	-381
Emissioner i perioden	8.461	40.281
Indløsninger i perioden	-64.530	-21.110
Netto emissionstillæg og indløsningsfradrag	446	358
Ovf. til udlodning næste år	0	194
Foreslået udlodning	0	15.003
Periodens resultat	30.205	4.323
Investorerens formue ultimo	222.353	262.469

Nøgletal for halvåret	30.06.2024	30.06.2023
Afkast (pct.) *)	13,95	4,05
Benchmark afkast (pct.) *)	10,83	2,74
Indre værdi (DKK pr. andel)	116,49	104,14
Administrationsomkostninger (pct.) *)	0,45	0,41
Investorerens formue (t.DKK)	222.353	267.607
Antal andele	1.908.741	2.569.809
Stykstørrelse i DKK	100	100
Active Share	64,23	71,48
Tracking Error	4,52	5,02

\*) Disse nøgletal er opgjort for 1.1. - 30.06. og er derfor ikke sammenlignelige med de tilsvarende nøgletal i den seneste årsrapport.

## KONSOLIDERET HALVÅRSREGNSKAB

## PLANET &amp; PEOPLE KL

## Resultatopgørelse

	1.1-30.06.2024 1.000 DKK	1.1-30.06.2023 1.000 DKK
Renter og udbytter	2.551	5.650
Kursgevinster og -tab	-129.523	82.967
Andre indtægter	1	0
Administrationsomkostninger	-3.439	-5.558
Resultat før skat	-130.410	83.059
Skat	-353	-599
Halvårets nettoresultat	-130.763	82.460

## Balance

Note	30.06.2024 1.000 DKK	31.12.2023 1.000 DKK
Aktiver		
Likvide midler	5.251	1.255
1 Kapitalandele	408.685	640.271
Andre aktiver	1.535	1.921
Aktiver i alt	415.471	643.447
Passiver		
2 Investorerne formue	414.005	641.032
Anden gæld	1.466	2.415
Passiver i alt	415.471	643.447

Note 1: Finansielle instrumenter i pct.	30.06.2024	30.06.2023
Børsnoterede	100,0	100,0
I alt finansielle instrumenter	100,0	100,0

Note 2: Investorerne formue	30.06.2024 1.000 DKK	31.12.2023 1.000 DKK
Investorerne formue primo	641.032	758.952
Udlodning fra sidste år	0	-160.761
Ændring i udbetalt udlodning pga. emission/indløsning	0	-2.967
Emissioner i perioden	18.654	272.376
Indløsninger i perioden	-115.244	-114.375
Netto emissionstillæg og indløsningsfradrag	326	817
Periodens resultat	-130.763	-113.010
Investorerne formue ultimo	414.005	641.032

Nøgletal for halvåret	30.06.2024	30.06.2023
Nettoresultat (t.DKK)	-130.763	82.460
Investorerne formue (t.DKK)	414.005	887.096

\*) Disse nøgletal er opgjort for 1.1. - 30.06. og er derfor ikke sammenlignelige med de tilsvarende nøgletal i den seneste årsrapport.

## PLANET &amp; PEOPLE

Andelsklassens resultatposter	1.1-30.06.2024 1.000 DKK	1.1-30.06.2023 1.000 DKK
Andel af resultat af fællesporteføljen	-105.151	72.034
Andelsklassespecifikke transaktioner:		
Renter og udbytter	6	15
Kursgevinster og -tab	0	0
Administrationsomkostninger	-1.444	-2.361
Andelsklassens nettoresultat	-106.588	69.688

Note 2: Investorerens formue	30.06.2024 1.000 DKK	31.12.2023 1.000 DKK
Investorerens formue primo	523.029	649.556
Udlodning fra sidste år	0	-136.958
Ændring i udbetalt udlodning pga. emission/indløsning	0	-3.046
Emissioner i perioden	17.077	215.423
Indløsninger i perioden	-104.194	-105.544
Netto emissionstillæg og indløsningsfradrag	299	722
Periodens resultat	-106.588	-97.124
Investorerens formue ultimo	329.623	523.029

Nøgletal for halvåret	30.06.2024	30.06.2023
Afkast (pct.) *)	-21,41	10,21
Benchmark afkast (pct.) *)	15,22	12,73
Indre værdi (DKK pr. andel)	110,58	179,05
Administrationsomkostninger (pct.) *)	0,77	0,69
Investorerens formue (t.DKK)	329.623	749.219
Antal andele	2.980.923	4.184.361
Stykstørrelse i DKK	100	100
Active Share	95,55	99,28
Tracking Error	24,86	17,91

\*) Disse nøgletal er opgjort for 1.1. - 30.06. og er derfor ikke sammenlignelige med de tilsvarende nøgletal i den seneste årsrapport.

## PLANET &amp; PEOPLE W

Andelsklassens resultatposter	1.1-30.06.2024 1.000 DKK	1.1-30.06.2023 1.000 DKK
Andel af resultat af fællesporteføljen	-24.164	12.796
Andelsklassespecifikke transaktioner:		
Renter og udbytter	0	4
Kursgevinster og -tab	0	0
Administrationsomkostninger	-12	-27
Andelsklassens nettoresultat	-24.175	12.773

Note 2: Investorerens formue	30.06.2024 1.000 DKK	31.12.2023 1.000 DKK
Investorerens formue primo	118.003	109.396
Udlodning fra sidste år	0	-23.804
Ændring i udbetalt udlodning pga. emission/indløsning	0	78
Emissioner i perioden	1.577	56.955
Indløsninger i perioden	-11.050	-8.831
Netto emissionstillæg og indløsningsfradrag	27	95
Periodens resultat	-24.175	-15.886
Investorerens formue ultimo	84.382	118.003

Nøgletal for halvåret	30.06.2024	30.06.2023
Afkast (pct.) *)	-21,14	10,57
Benchmark afkast (pct.) *)	15,22	12,73
Indre værdi (DKK pr. andel)	111,64	179,50
Administrationsomkostninger (pct.) *)	0,42	0,39
Investorerens formue (t.DKK)	84.382	137.877
Antal andele	755.861	768.116
Stykstørrelse i DKK	100	100
Active Share	95,55	99,28
Tracking Error	24,86	17,90

\*) Disse nøgletal er opgjort for 1.1. - 30.06. og er derfor ikke sammenlignelige med de tilsvarende nøgletal i den seneste årsrapport.

## KONSOLIDERET HALVÅRSREGNSKAB

## NET ZERO 2050 KL

## Resultatopgørelse

	1.1-30.06.2024 1.000 DKK	1.1-30.06.2023 1.000 DKK
Renter og udbytter	10.916	18.721
Kursgevinster og -tab	-15.516	19.316
Andre indtægter	10	0
Administrationsomkostninger	-4.290	-4.343
Resultat før skat	-8.880	33.694
Skat	-1.161	-2.862
Halvårets nettoresultat	-10.041	30.832

## Balance

Note	30.06.2024 1.000 DKK	31.12.2023 1.000 DKK
Aktiver		
Likvide midler	2.790	9.027
1 Kapitalandele	543.229	739.148
Andre aktiver	28.536	1.721
Aktiver i alt	574.555	749.896
Passiver		
2 Investorerne formue	547.504	747.356
Anden gæld	27.051	2.540
Passiver i alt	574.555	749.896

Note 1: Finansielle instrumenter i pct.	30.06.2024	30.06.2023
Børsnoterede	96,7	97,0
Øvrige	3,3	3,0
I alt finansielle instrumenter	100,0	100,0

Note 2: Investorerne formue	30.06.2024 1.000 DKK	31.12.2023 1.000 DKK
Investorerne formue primo	747.356	671.643
Emissioner i perioden	5.084	182.531
Indløsninger i perioden	-195.395	-90.849
Netto emissionstillæg og indløsningsfradrag	500	623
Periodens resultat	-10.041	-16.592
Investorerne formue ultimo	547.504	747.356

Nøgletal for halvåret	30.06.2024	30.06.2023
Nettoresultat (t.DKK)	-10.041	30.832
Investorerne formue (t.DKK)	547.504	837.473

\*) Disse nøgletal er opgjort for 1.1. - 30.06. og er derfor ikke sammenlignelige med de tilsvarende nøgletal i den seneste årsrapport.

## NET ZERO 2050

Andelsklassens resultatposter	1.1-30.06.2024 1.000 DKK	1.1-30.06.2023 1.000 DKK
Andel af resultat af fællesporteføljen	-5.749	24.322
Andelsklassespecifikke transaktioner:		
Renter og udbytter	7	5
Kursgevinster og -tab	0	0
Administrationsomkostninger	-1.735	-2.309
Andelsklassens nettoresultat	-7.477	22.018

Note 2: Investorerne formue	30.06.2024 1.000 DKK	31.12.2023 1.000 DKK
Investorerne formue primo	532.992	486.107
Emissioner i perioden	5.084	133.196
Indløsninger i perioden	-171.262	-74.442
Netto emissionstillæg og indløsningsfradrag	440	489
Periodens resultat	-7.477	-12.358
Investorerne formue ultimo	359.777	532.992

Nøgletal for halvåret	30.06.2024	30.06.2023
Afkast (pct.) *)	-1,57	4,76
Benchmark afkast (pct.) *)	15,22	12,73
Indre værdi (DKK pr. andel)	98,01	105,31
Administrationsomkostninger (pct.) *)	0,81	0,66
Investorerne formue (t.DKK)	359.777	599.227
Antal andele	3.670.908	5.689.882
Stykstørrelse i DKK	100	100
Active Share	99,52	98,79

\*) Disse nøgletal er opgjort for 1.1. - 30.06. og er derfor ikke sammenlignelige med de tilsvarende nøgletal i den seneste årsrapport.



## NET ZERO 2050 W

Andelsklassens resultatposter	1.1-30.06.2024 1.000 DKK	1.1-30.06.2023 1.000 DKK
Andel af resultat af fællesporteføljen	-2.553	8.848
Andelsklassespecifikke transaktioner:		
Renter og udbytter	3	0
Kursgevinster og -tab	0	0
Administrationsomkostninger	-13	-34
Andelsklassens nettoresultat	-2.563	8.814

Note 2: Investorerens formue	30.06.2024 1.000 DKK	31.12.2023 1.000 DKK
Investorerens formue primo	214.364	185.535
Emissioner i perioden	0	49.336
Indløsninger i perioden	-24.134	-16.407
Netto emissionstillæg og indløsningsfradrag	59	134
Periodens resultat	-2.563	-4.234
Investorerens formue ultimo	187.726	214.364

Nøgletal for halvåret	30.06.2024	30.06.2023
Afkast (pct.) *)	-1,19	5,15
Benchmark afkast (pct.) *)	15,22	12,73
Indre værdi (DKK pr. andel)	99,78	106,41
Administrationsomkostninger (pct.) *)	0,43	0,28
Investorerens formue (t.DKK)	187.726	238.246
Antal andele	1.881.328	2.238.981
Stykstørrelse i DKK	100	100
Active Share	99,52	98,79

\*) Disse nøgletal er opgjort for 1.1. - 30.06. og er derfor ikke sammenlignelige med de tilsvarende nøgletal i den seneste årsrapport.

## UCITS ETF AI &amp; SEMICONDUCTER

## Resultatopgørelse

	18.06-30.06.2024	*
	1.000 DKK	
Renter og udbytter	8	
Kursgevinster og -tab	-1.031	
Administrationsomkostninger	-8	
Resultat før skat	-1.031	
Skat	-1	
Halvårets nettoresultat	-1.032	

## Balance

Note	30.06.2024	
	1.000 DKK	
Aktiver		
Likvide midler	1.371	
1 Kapitalandele	54.338	
Andre aktiver	5.483	
Aktiver i alt	61.192	
Passiver		
2 Investorenes formue	55.254	
Anden gæld	5.938	
Passiver i alt	61.192	

\* Ingen sammenligningstal, da afdelingen er begyndt i 2024.

Note 1: Finansielle instrumenter i pct.	30.06.2024
Børsnoterede	100,0
I alt finansielle instrumenter	100,0

Note 2: Investorenes formue	30.06.2024
	1.000 DKK
Investorenes formue primo	0
Emissioner i perioden	56.258
Netto emissionstillæg og indløsningsfradrag	28
Periodens resultat	-1.032
Investorenes formue ultimo	55.254

Nøgletal for halvåret	30.06.2024
Afkast (pct.) *)	-2,28
Indre værdi (DKK pr. andel)	97,72
Administrationsomkostninger (pct.) *)	0,02
Investorenes formue (t.DKK)	55.254
Antal andele	565.458
Stykstørrelse i DKK	100

\*) Disse nøgletal er opgjort for 18.06. - 30.06. og er derfor ikke sammenlignelige med de tilsvarende nøgletal i den seneste årsrapport.

## UCITS ETF DEFENCE &amp; CYBERSECURITY

## Resultatopgørelse

	18.06-30.06.2024	*
	1.000 DKK	
Renter og udbytter	-21	
Kursgevinster og -tab	-249	
Administrationsomkostninger	-11	
Resultat før skat	-281	
Skat	-6	
Halvårets nettoresultat	-287	

## Balance

Note	30.06.2024	
	1.000 DKK	
Aktiver		
Likvide midler	1.708	
1 Kapitalandele	73.361	
Andre aktiver	10.760	
Aktiver i alt	85.829	
Passiver		
2 Investorenes formue	73.607	
Anden gæld	12.222	
Passiver i alt	85.829	

\* \* Ingen sammenligningstal, da afdelingen er begyndt i 2024.

Note 1: Finansielle instrumenter i pct.	30.06.2024
Børsnoterede	100,0
I alt finansielle instrumenter	100,0

Note 2: Investorenes formue	30.06.2024
	1.000 DKK
Investorenes formue primo	0
Emissioner i perioden	73.849
Netto emissionstillæg og indløsningsfradrag	45
Periodens resultat	-287
Investorenes formue ultimo	73.607

Nøgletal for halvåret	30.06.2024
Afkast (pct.) *)	-0,28
Indre værdi (DKK pr. andel)	99,72
Administrationsomkostninger (pct.) *)	0,01
Investorenes formue (t.DKK)	73.607
Antal andele	738.140
Stykstørrelse i DKK	100

\*) Disse nøgletal er opgjort for 18.06. - 30.06. og er derfor ikke sammenlignelige med de tilsvarende nøgletal i den seneste årsrapport.

## DANSKE OBLIGATIONER

## Resultatopgørelse

	1.1-30.06.2024 1.000 DKK	1.1-30.06.2023 1.000 DKK
Renter og udbytter	16.132	13.626
Kursgevinster og -tab	-2.073	-2.822
Administrationsomkostninger	-1.367	-1.127
Resultat før skat	12.692	9.677
Skat	0	0
Halvårets nettoresultat	12.692	9.677

## Balance

Note	30.06.2024 1.000 DKK	31.12.2023 1.000 DKK
Aktiver		
Likvide midler	13.183	8.203
1 Obligationer	1.034.127	1.020.421
1,3 Afledte finansielle instrumenter	947	1.044
Andre aktiver	16.587	19.343
Aktiver i alt	1.064.844	1.049.011
Passiver		
2 Investorerne formue	1.062.546	1.048.109
1,3 Afledte finansielle instrumenter	947	887
Anden gæld	1.351	15
Passiver i alt	1.064.844	1.049.011

Note 1: Finansielle instrumenter i pct.	30.06.2024	30.06.2023
Børsnoterede	99,5	99,5
Øvrige	0,5	0,5
I alt finansielle instrumenter	100,0	100,0

Note 2: Investorernes formue	30.06.2024 1.000 DKK	31.12.2023 1.000 DKK
Investorernes formue primo	1.048.109	918.486
Emissioner i perioden	43.814	127.527
Indløsninger i perioden	-42.133	-70.096
Netto emissionstillæg og indløsningsfradrag	64	134
Periodens resultat	12.692	72.058
Investorernes formue ultimo	1.062.546	1.048.109

Note 3:

Underliggende eksponering ved futures (1.000 DKK)

Købte rentefutures 121.189

Nøgletal for halvåret	30.06.2024	30.06.2023
Afkast (pct.) *)	1,23	1,07
Benchmark afkast (pct.) *)	-0,46	1,13
Indre værdi (DKK pr. andel)	96,17	89,26
Administrationsomkostninger (pct.) *)	0,13	0,12
Investorernes formue (t.DKK)	1.062.546	941.845
Antal andele	11.048.611	10.551.580
Stykstørrelse i DKK	100	100

\*) Disse nøgletal er opgjort for 1.1. - 30.06. og er derfor ikke sammenlignelige med de tilsvarende nøgletal i den seneste årsrapport.

## GLOBALE OBLIGATIONER

### Resultatopgørelse

	1.1-30.06.2024 1.000 DKK	1.1-30.06.2023 1.000 DKK
Renter og udbytter	43.762	38.403
Kursgevinster og -tab	-32.017	24.532
Administrationsomkostninger	-4.453	-3.675
Resultat før skat	7.292	59.260
Skat	0	0
Halvårets nettoresultat	7.292	59.260

### Balance

Note	30.06.2024 1.000 DKK	31.12.2023 1.000 DKK
Aktiver		
Likvide midler	52.015	40.053
1 Obligationer	2.292.870	2.282.853
1,3 Afledte finansielle instrumenter	4.473	13.935
Andre aktiver	33.706	37.115
Aktiver i alt	2.383.064	2.373.956
Passiver		
2 Investorerne formue	2.363.426	2.364.600
1,3 Afledte finansielle instrumenter	4.110	9.322
Anden gæld	15.528	34
Passiver i alt	2.383.064	2.373.956

Note 1: Finansielle instrumenter i pct.	30.06.2024	30.06.2023
Børsnoterede	100,0	100,0
I alt finansielle instrumenter	100,0	100,0

Note 2: Investorerens formue	30.06.2024 1.000 DKK	31.12.2023 1.000 DKK
Investorerens formue primo	2.364.600	2.015.696
Udlodning fra sidste år	-75.341	-54.295
Ændring i udbetalt udlodning pga. emission/indløsning	555	146
Emissioner i perioden	145.520	258.179
Indløsninger i perioden	-79.457	-68.533
Netto emissionstillæg og indløsningsfradrag	257	352
Ovf. til udlodning næste år	0	1.448
Foreslået udlodning	0	75.341
Periodens resultat	7.292	136.265
Investorerens formue ultimo	2.363.426	2.364.600

## Note 3:

## Underliggende eksponering ved valutaterminsforretninger (1.000 DKK)

Valuta	Eksponering
DKK	130.049
USD	-130.118

## Modparter ved afledte finansielle instrumenter

Danske Bank  
SEB Danmark

## Underliggende eksponering ved futures (1.000 DKK)

Købte rentefutures	525.568
--------------------	---------

Nøgletal for halvåret	30.06.2024	30.06.2023
Afkast (pct.) *)	0,31	2,97
Benchmark afkast (pct.) *)	-0,46	1,13
Indre værdi (DKK pr. andel)	100,59	96,75
Administrationsomkostninger (pct.) *)	0,19	0,18
Investorerens formue (t.DKK)	2.363.426	2.054.190
Antal andele	23.496.484	21.231.728
Styktørrelse i DKK	100	100

\*) Disse nøgletal er opgjort for 1.1. - 30.06. og er derfor ikke sammenlignelige med de tilsvarende nøgletal i den seneste årsrapport.

## KONSOLIDERET HALVÅRSREGNSKAB

### GLOBALE OBLIGATIONER AKKUMULERENDE KL

#### Resultatopgørelse

	1.1-30.06.2024 1.000 DKK	1.1-30.06.2023 1.000 DKK
Renter og udbytter	3.778	4.474
Kursgevinster og -tab	-16.386	-37.080
Andre indtægter	2	0
Administrationsomkostninger	-2.807	-4.353
Resultat før skat	-15.413	-36.959
Skat	-240	-268
Halvårets nettoresultat	-15.653	-37.227

#### Balance

Note	30.06.2024	31.12.2023
1.000 DKK		1.000 DKK
<b>Aktiver</b>		
	Likvide midler	42.447
1	Obligationer	277.791
1	Kapitalandele	160.114
1,3	Afledte finansielle instrumenter	13.118
	Andre aktiver	4.491
	<b>Aktiver i alt</b>	<b>497.961</b>
<b>Passiver</b>		
2	Investorerens formue	490.570
1,3	Afledte finansielle instrumenter	4.101
	Anden gæld	3.290
	<b>Passiver i alt</b>	<b>497.961</b>



Note 1: Finansielle instrumenter i pct.	30.06.2024	30.06.2023
Børsnoterede	100,5	99,7
Øvrige	-0,5	0,3
I alt finansielle instrumenter	100,0	100,0

Note 2: Investorernes formue	30.06.2024 1.000 DKK	31.12.2023 1.000 DKK
Investorernes formue primo	490.570	682.852
Emissioner i perioden	26.215	15.814
Indløsninger i perioden	-184.358	-185.478
Netto emissionstillæg og indløsningsfradrag	322	352
Periodens resultat	-15.653	-22.970
Investorernes formue ultimo	317.096	490.570

## Note 3:

Underliggende eksponering ved valutaterminsforretninger (1.000 DKK)

Valuta	Eksponering
DKK	15.451
USD	-17.048

Modparter ved afledte finansielle instrumenter

Danske Bank  
SEB Danmark

Underliggende eksponering ved futures (1.000 DKK)

Købte rentefutures	69.078
--------------------	--------

Nøgletal for halvåret	30.06.2024	30.06.2023
Nettoresultat (t.DKK)	-15.653	-37.227
Investorernes formue (t.DKK)	317.096	582.369

\*) Disse nøgletal er opgjort for 1.1. - 30.06. og er derfor ikke sammenlignelige med de tilsvarende nøgletal i den seneste årsrapport.

## GLOBALE OBLIGATIONER AKKUMULERENDE

Andelsklassens resultatposter	1.1-30.06.2024 1.000 DKK	1.1-30.06.2023 1.000 DKK
Andel af resultat af fællesporteføljen	-12.729	-32.153
Andelsklassespecifikke transaktioner:		
Renter og udbytter	3	5
Kursgevinster og -tab	0	0
Administrationsomkostninger	-1.296	-2.123
Andelsklassens nettoresultat	-14.022	-34.271

Note 2: Investorerne formue	30.06.2024 1.000 DKK	31.12.2023 1.000 DKK
Investorerne formue primo	432.505	629.458
Emissioner i perioden	26.215	2.829
Indløsninger i perioden	-127.897	-178.271
Netto emissionstillæg og indløsningsfradrag	259	338
Periodens resultat	-14.022	-21.849
Investorerne formue ultimo	317.060	432.505

Nøgletal for halvåret	30.06.2024	30.06.2023
Afkast (pct.) *)	-3,01	-5,86
Indre værdi (DKK pr. andel)	152,91	153,60
Administrationsomkostninger (pct.) *)	0,73	0,75
Investorerne formue (t.DKK)	317.060	526.552
Antal andele	2.073.513	3.428.066
Stykstørrelse i DKK	100	100

\*) Disse nøgletal er opgjort for 1.1. - 30.06. og er derfor ikke sammenlignelige med de tilsvarende nøgletal i den seneste årsrapport.

(Denne side er blank)

## KONSOLIDERET HALVÅRSREGNSKAB

## GRØNNE OBLIGATIONER KL

## Resultatopgørelse

	1.1-30.06.2024 1.000 DKK	1.1-30.06.2023 1.000 DKK
Renter og udbytter	16.300	12.545
Kursgevinster og -tab	-4.644	16.949
Andre indtægter	-6	0
Administrationsomkostninger	-2.008	-1.719
Resultat før skat	9.642	27.775
Skat	0	0
Halvårets nettoresultat	9.642	27.775

## Balance

Note	30.06.2024 1.000 DKK	31.12.2023 1.000 DKK
Aktiver		
Likvide midler	10.373	10.907
1 Obligationer	727.574	750.898
1,3 Afledte finansielle instrumenter	316	1.383
Andre aktiver	13.377	19.499
Aktiver i alt	751.640	782.687
Passiver		
2 Investorenes formue	740.876	779.879
1,3 Afledte finansielle instrumenter	533	13
Anden gæld	10.231	2.795
Passiver i alt	751.640	782.687

Note 1: Finansielle instrumenter i pct.	30.06.2024	30.06.2023
Børsnoterede	100,0	100,0
I alt finansielle instrumenter	100,0	100,0

Note 2: Investorerens formue	30.06.2024 1.000 DKK	31.12.2023 1.000 DKK
Investorerens formue primo	779.879	663.763
Udlodning fra sidste år	-8.881	0
Ændring i udbetalt udlodning pga. emission/indløsning	78	0
Emissioner i perioden	6.922	54.831
Indløsninger i perioden	-46.884	-18.062
Netto emissionstillæg og indløsningsfradrag	120	138
Ovf. til udlodning næste år	0	55
Foreslået udlodning	0	8.881
Periodens resultat	9.642	70.272
Investorerens formue ultimo	740.876	779.879

## Note 3:

Underliggende eksponering ved valutaterminsforretninger (1.000 DKK)

Valuta	Eksponering
DKK	123.015
GBP	-20.230
USD	-103.329

## Modparter ved afledte finansielle instrumenter

Danske Bank  
SEB Danmark

Nøgletal for halvåret	30.06.2024	30.06.2023
Nettoresultat (t.DKK)	9.642	27.775
Investorerens formue (t.DKK)	740.876	696.121

\*) Disse nøgletal er opgjort for 1.1. - 30.06. og er derfor ikke sammenlignelige med de tilsvarende nøgletal i den seneste årsrapport.

## GRØNNE OBLIGATIONER

Andelsklassens resultatposter	1.1-30.06.2024 1.000 DKK	1.1-30.06.2023 1.000 DKK
Andel af resultat af fællesporteføljen	8.546	22.774
Andelsklassespecifikke transaktioner:		
Renter og udbytter	9	2
Kursgevinster og -tab	0	0
Administrationsomkostninger	-692	-618
Andelsklassens nettoresultat	7.862	22.157

Note 2: Investorernes formue	30.06.2024 1.000 DKK	31.12.2023 1.000 DKK
Investorernes formue primo	637.677	530.993
Udlodning fra sidste år	-7.034	0
Ændring i udbetalt udlodning pga. emission/indløsning	-18	0
Emissioner i perioden	5.735	50.955
Indløsninger i perioden	-30.394	-8.328
Netto emissionstillæg og indløsningsfradrag	83	114
Ovf. til udlodning næste år	0	51
Foreslået udlodning	0	7.034
Periodens resultat	7.862	56.857
Investorernes formue ultimo	613.911	637.677

Nøgletal for halvåret	30.06.2024	30.06.2023
Afkast (pct.) *)	1,24	4,14
Benchmark afkast (pct.) *)	-0,46	1,13
Indre værdi (DKK pr. andel)	99,87	93,08
Administrationsomkostninger (pct.) *)	0,28	0,27
Investorernes formue (t.DKK)	613.911	560.609
Antal andele	6.147.082	6.022.859
Stykstørrelse i DKK	100	100

\*) Disse nøgletal er opgjort for 1.1. - 30.06. og er derfor ikke sammenlignelige med de tilsvarende nøgletal i den seneste årsrapport.

## GRØNNE OBLIGATIONER W

Andelsklassens resultatposter	1.1-30.06.2024 1.000 DKK	1.1-30.06.2023 1.000 DKK
Andel af resultat af fællesporteføljen	1.793	5.639
Andelsklassespecifikke transaktioner:		
Renter og udbytter	1	1
Kursgevinster og -tab	0	0
Administrationsomkostninger	-13	-22
Andelsklassens nettoresultat	1.780	5.618

Note 2: Investorernes formue	30.06.2024 1.000 DKK	31.12.2023 1.000 DKK
Investorernes formue primo	142.202	132.770
Udlodning fra sidste år	-1.847	0
Ændring i udbetalt udlodning pga. emission/indløsning	96	0
Emissioner i perioden	1.187	3.877
Indløsninger i perioden	-16.491	-9.734
Netto emissionstillæg og indløsningsfradrag	37	24
Ovf. til udlodning næste år	0	3
Foreslået udlodning	0	1.847
Periodens resultat	1.780	13.416
Investorernes formue ultimo	126.964	142.202

Nøgletal for halvåret	30.06.2024	30.06.2023
Afkast (pct.) *)	1,34	4,24
Benchmark afkast (pct.) *)	-0,46	1,13
Indre værdi (DKK pr. andel)	100,16	93,36
Administrationsomkostninger (pct.) *)	0,18	0,17
Investorernes formue (t.DKK)	126.964	135.512
Antal andele	1.267.617	1.451.567
Stykstørrelse i DKK	100	100

\*) Disse nøgletal er opgjort for 1.1. - 30.06. og er derfor ikke sammenlignelige med de tilsvarende nøgletal i den seneste årsrapport.

## HIGH INCOME OBLIGATIONER

## Resultatopgørelse

	1.1-30.06.2024 1.000 DKK	1.1-30.06.2023 1.000 DKK
Renter og udbytter	24.914	19.786
Kursgevinster og -tab	-6.819	26.104
Administrationsomkostninger	-2.872	-2.004
Resultat før skat	15.223	43.886
Skat	0	0
Halvårets nettoresultat	15.223	43.886

## Balance

Note	30.06.2024 1.000 DKK	31.12.2023 1.000 DKK
Aktiver		
Likvide midler	82.294	59.764
1 Obligationer	784.740	769.076
1,3 Afledte finansielle instrumenter	205	2.642
Andre aktiver	11.561	13.293
Aktiver i alt	878.800	844.775
Passiver		
2 Investorerne formue	860.421	844.739
1,3 Afledte finansielle instrumenter	919	24
Anden gæld	17.460	12
Passiver i alt	878.800	844.775



Note 1: Finansielle instrumenter i pct.	30.06.2024	30.06.2023
Børsnoterede	100,1	100,0
Øvrige	-0,1	0,0
I alt finansielle instrumenter	100,0	100,0

Note 2: Investorernes formue	30.06.2024 1.000 DKK	31.12.2023 1.000 DKK
Investorernes formue primo	844.739	578.549
Udlodning fra sidste år	-49.646	0
Ændring i udbetalt udlodning pga. emission/indløsning	-1	0
Emissioner i perioden	66.504	168.454
Indløsninger i perioden	-16.580	-730
Netto emissionstillæg og indløsningsfradrag	182	424
Ovf. til udlodning næste år	0	753
Foreslået udlodning	0	49.646
Periodens resultat	15.223	47.643
Investorernes formue ultimo	860.421	844.739

## Note 3:

Underliggende eksponering ved valutaterminsforretninger (1.000 DKK)

Valuta	Eksponering
DKK	152.708
GBP	-21.550
USD	-132.206

Modparter ved afledte finansielle instrumenter

Danske Bank  
SEB Danmark

Nøgletal for halvåret	30.06.2024	30.06.2023
Afkast (pct.) *)	1,78	7,56
Benchmark afkast (pct.) *)	1,30	2,97
Indre værdi (DKK pr. andel)	104,39	101,49
Administrationsomkostninger (pct.) *)	0,34	0,33
Investorernes formue (t.DKK)	860.421	656.350
Antal andele	8.242.022	6.466.836
Stykstørrelse i DKK	100	100

\*) Disse nøgletal er opgjort for 1.1. - 30.06. og er derfor ikke sammenlignelige med de tilsvarende nøgletal i den seneste årsrapport.

## PENSION

## Resultatopgørelse

	1.1-30.06.2024 1.000 DKK	1.1-30.06.2023 1.000 DKK
Renter og udbytter	16.989	15.536
Kursgevinster og -tab	55.516	66.153
Administrationsomkostninger	-2.977	-2.611
Resultat før skat	69.528	79.078
Skat	-814	-728
Halvårets nettoresultat	68.714	78.350

## Balance

Note	30.06.2024 1.000 DKK	31.12.2023 1.000 DKK
Aktiver		
Likvide midler	23.229	15.070
1 Obligationer	696.714	668.239
1 Kapitalandele	434.193	416.795
1,3 Afledte finansielle instrumenter	1.341	4.462
Andre aktiver	11.747	12.099
Aktiver i alt	1.167.224	1.116.665
Passiver		
2 Investorenes formue	1.163.283	1.113.679
1,3 Afledte finansielle instrumenter	1.341	2.946
Anden gæld	2.600	40
Passiver i alt	1.167.224	1.116.665

Note 1: Finansielle instrumenter i pct.	30.06.2024	30.06.2023
Børsnoterede	99,9	100,0
Øvrige	0,1	0,0
I alt finansielle instrumenter	100,0	100,0

Note 2: Investorernes formue	30.06.2024	31.12.2023
	1.000 DKK	1.000 DKK
Investorernes formue primo	1.113.679	1.046.311
Udlodning fra sidste år	-36.886	-62.762
Ændring i udbetalt udlodning pga. emission/indløsning	-62	424
Emissioner i perioden	30.529	32.754
Indløsninger i perioden	-12.753	-54.186
Netto emissionstillæg og indløsningsfradrag	62	144
Ovf. til udlodning næste år	0	740
Foreslået udlodning	0	36.886
Periodens resultat	68.714	113.368
Investorernes formue ultimo	1.163.283	1.113.679

Note 3:

Underliggende eksponering ved futures (1.000 DKK)

Købte rentefutures 171.960

Nøgletal for halvåret	30.06.2024	30.06.2023
Afkast (pct.)*	6,24	7,72
Benchmark afkast (pct.)*	4,84	5,10
Indre værdi (DKK pr. andel)	121,02	110,01
Administrationsomkostninger (pct.)*	0,26	0,25
Investorernes formue (t.DKK)	1.163.283	1.051.566
Antal andele	9.612.133	9.559.061
Stykstørrelse i DKK	100	100
Tracking Error	4,03	4,15

\*) Disse nøgletal er opgjort for 1.1. - 30.06. og er derfor ikke sammenlignelige med de tilsvarende nøgletal i den seneste årsrapport.

## BIG PICTURE

## Resultatopgørelse

	1.1-30.06.2024 1.000 DKK	1.1-30.06.2023 1.000 DKK
Renter og udbytter	10.607	11.665
Kursgevinster og -tab	16.141	26.238
Administrationsomkostninger	-1.277	-1.105
Resultat før skat	25.471	36.798
Skat	817	-1.201
Halvårets nettoresultat	26.288	35.597

## Balance

Note	30.06.2024 1.000 DKK	31.12.2023 1.000 DKK
Aktiver		
Likvide midler	13.517	17.300
1 Obligationer	192.927	201.754
1 Kapitalandele	327.963	308.039
1,3 Afledte finansielle instrumenter	3.362	7.793
Andre aktiver	4.223	2.872
Aktiver i alt	541.992	537.758
Passiver		
2 Investorenes formue	540.405	534.015
1,3 Afledte finansielle instrumenter	1.581	3.735
Anden gæld	6	8
Passiver i alt	541.992	537.758

Note 1: Finansielle instrumenter i pct.	30.06.2024	30.06.2023
Børsnoterede	99,7	99,7
Øvrige	0,3	0,3
I alt finansielle instrumenter	100,0	100,0

Note 2: Investorernes formue	30.06.2024 1.000 DKK	31.12.2023 1.000 DKK
Investorernes formue primo	534.015	506.660
Emissioner i perioden	3.996	14.785
Indløsninger i perioden	-23.950	-46.310
Netto emissionstillæg og indløsningsfradrag	56	123
Periodens resultat	26.288	58.758
Investorernes formue ultimo	540.405	534.015

## Note 3:

Underliggende eksponering ved valutaterminsforretninger (1.000 DKK)

Valuta	Eksponering
DKK	22.290
USD	-22.266

Modparter ved afledte finansielle instrumenter

Danske Bank

Underliggende eksponering ved futures (1.000 DKK)

Købte rentefutures	61.939
--------------------	--------

Underliggende eksponering ved optioner (1.000 DKK)

Købte aktieoptioner	62
Solgte aktieoptioner	-47

Nøgletal for halvåret	30.06.2024	30.06.2023
Afkast (pct.) *)	5,04	7,08
Benchmark afkast (pct.) *)	7,18	6,83
Indre værdi (DKK pr. andel)	207,63	189,15
Administrationsomkostninger (pct.) *)	0,43	0,39
Investorernes formue (t.DKK)	540.405	537.471
Antal andele	2.602.682	2.841.557
Stykstørrelse i DKK	100	100

\*) Disse nøgletal er opgjort for 1.1. - 30.06. og er derfor ikke sammenlignelige med de tilsvarende nøgletal i den seneste årsrapport.

## FÆLLES NOTER

### **Anvendt regnskabspraksis**

Regnskaberne er udarbejdet efter de regler, der gælder ifølge lov om investeringsforeninger m.v. samt Finanstilsynets bekendtgørelse om finansielle rapporter for danske UCITS.

Den anvendte regnskabspraksis er i øvrigt uændret i forhold til regnskabspraksis anvendt ved udarbejdelsen af årsrapporten for 2023.

### **Revision**

Halvårsrapporten har i overensstemmelse med lovgivningens og vedtægternes bestemmelser ikke været genstand for revision eller review.

## LEDELSESPÅTEGNING

### Til investorerne i Investeringsforeningen Maj Invest

Foreningens bestyrelse og direktion har dags dato behandlet og godkendt halvårsrapporten for første halvår 2024 for Investeringsforeningen Maj Invest.

- Halvårsrapporten er aflagt i overensstemmelse med lov om investeringsforeninger m.v.

- Halvårsregnskabet for de enkelte afdelinger giver et retvisende billede af de enkelte afdelingers aktiver, passiver, finansielle stilling samt resultatet for perioden 1. januar - 30. juni 2024.

København, den 27. august 2024

Direktion:  
Investeringsforvaltningsselskabet SEBinvest A/S

Lise Bøgelund Jensen  
Adm. direktør

Bestyrelse:

Henrik Normann  
Formand

Mads Bryde Andersen  
Næstformand

Charlotte Esmaralda Kamp

Peter Damgaard Jensen

Anita Baun Hørdum

## SAMARBEJDSBANKER

Vores samarbejdsbanker kan rådgive dig om risiko, skat og andre individuelle forhold i forbindelse med investering.

- Arbejdernes Landsbank
- Danske Bank
- Djurslands Bank
- Forvaltningsinstituttet for Lokale Pengeinstitutter
- Frøslev-Møllerup Sparekasse
- Fynske Bank
- Lollands Bank
- Lån & Spar Bank
- Maj Bank
- Merkur Andelskasse
- Middelfart Sparekasse
- Møns Bank
- Nordfyns Bank
- Nordnet Bank
- Nykredit Bank
- Ringkjøbing Landbobank
- Saxo Bank
- Skjern Bank
- Sparekassen Danmark
- Sparekassen Kronjylland
- Sparekassen for Nr. Nebel og Omegn
- Sparekassen Sjælland-Fyn
- Sparekassen Thy
- Spar Nord Bank
- Sydbank
- Vestjysk Bank

---

### HOTLINE 33 38 73 33

Du er altid velkommen til at ringe til vores hotline. Vi yder ikke rådgivning, men svarer gerne på spørgsmål og giver dig information om produkterne.

Du kan også skrive til [info@majinvest.dk](mailto:info@majinvest.dk), hvis du ønsker at blive ringet op.

### BRUG MAJINVEST.DK

På [majinvest.dk](http://majinvest.dk) finder du materiale om foreningen. Læs Kvartalsnyt og månedsopdateringerne eller se nærmere på vores opsparingsmodeller.

Ønsker du materiale tilsendt med posten, kan det bestilles på [majinvest.dk/bestil](http://majinvest.dk/bestil).





Få månedsopdateringer og  
invitationer til The Big Picture  
på e-mail.

Tilmelding på [majinvest.dk/nb](http://majinvest.dk/nb)

INVESTERINGSFORENINGEN

# MAJ INVEST

---

INVESTERINGSFORENINGEN

MAJ INVEST

Bernstorffsgade 50

1577 København V

CVR-nr. 28 70 59 21

Telefon 33 28 28 28

[info@majinvest.dk](mailto:info@majinvest.dk)

[majinvest.dk](http://majinvest.dk)