

Maj Invest Opsparing høj aktieandel

30/6-2025

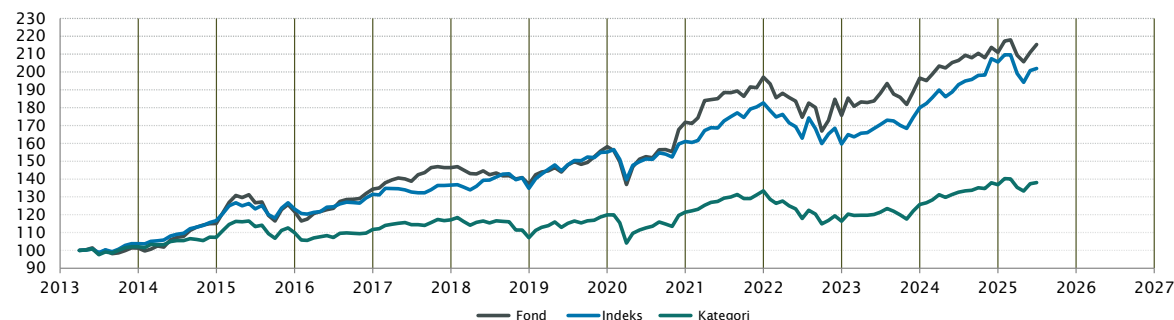
Vækst af 100 (DKK) pr. 30/6-2025

Fond: Opsparing høj aktieandel

Kategori: Balanceret EUR Fleksibel Allokering Global

Indeks: Sammenlat

Morningstar indeks: -



	2016	2017	2018	2019	2020	2021	2022	2023	2024	2025*)	Akk.
Maj Invest	10,4%	9,0%	-6,4%	15,3%	8,7%	14,7%	-10,9%	11,9%	7,4%	2,1%	115,4%
Sammenligningsindeks	6,8%	3,9%	-1,3%	15,1%	3,8%	13,5%	-12,6%	12,7%	14,3%	-1,8%	102,0%
Morningstar Kategori™	1,7%	4,8%	-8,5%	11,9%	1,3%	9,8%	-12,8%	8,1%	8,8%	0,8%	38,0%

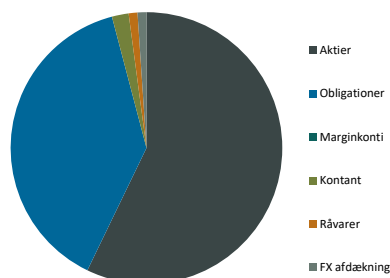
Morningstar Indeks

*) pr. 30/6-2025. Seneste måneds afkast er baseret på foreløbige tal fra Morningstar.

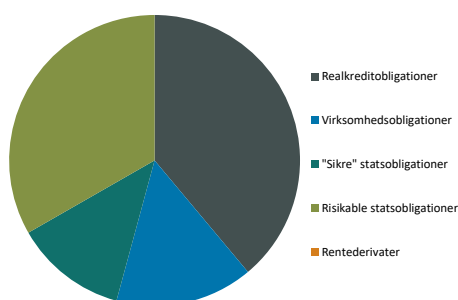
Løbende afkast (pct. DKK)	Fond	Indeks	Kategori	Morn. indeks
3 år ann.	7,24%	7,43%	5,41%	
5 år ann.	7,15%	5,96%	4,15%	
10 år ann.	5,45%	5,06%	1,98%	
Siden start ann.	6,46%	5,91%	2,66%	

Indhold

Aktivfordeling



- Aktier
- Obligationer
- Marginkonti
- Kontant
- Råvarer
- FX afdækning



- Realkreditobligationer
- Virksomhedsobligationer
- "Sikre" statsobligationer
- Risikable statsobligationer
- Rentederivater

Aktivklasser	MV pct.	Eksp. pct.
Aktier	57,6%	54,7%
Obligationer	37,1%	37,1%
Marginkonti	2,3%	
Kontant	1,9%	1,9%
Råvarer	1,0%	1,0%
FX afdækning	0,0%	1,0%
Total	100,0%	

Obligationer	MV pct.	Risiko*
Realkreditobligationer	14,4%	3,05%
Virksomhedsobligationer	5,7%	0,15%
"Sikre" statsobligationer	4,6%	0,54%
Risikable statsobligationer	12,3%	2,51%
Rentederivater	-	1,68%
Total	37,1%	7,93%

*Risiko er bidrag til rentefølsomhed for Opsparing høj aktieandel

Rentederivater	Risiko*
Future	1,68%
Total	1,68%

*Risiko er bidrag til rentefølsomheden for Opsparing høj aktieandel

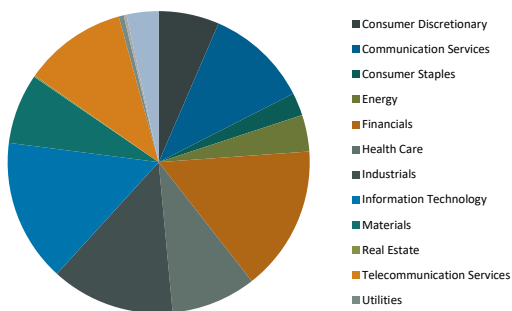
Andel af ESG-labeled obligationer*	pct.
Green bond	7,8%
Sustainable bond	6,3%
Sustainability linked bond	0,0%
Social bond	0,0%
Ikke ESG-labeled	85,9%
Total	100%

*Andel målt på obligationsdelen af porteføljen

Realkredit	Pct.
DKK Covered	13,7%
Fastforrentet	4,7%
Konverterbar	4,7%
Capped floater	3,4%
Variabelt forrentet	1,0%
Other Covered	1%
Fastforrentet	1%
Total	14,4%

EM Regioner	Pct.
Latin America	4,8%
Eastern Europe	3,9%
Africa	2,4%
Asia	1,3%
Total	12,3%

Virksomhedsobligationer	Pct.
Financial	4,7%
Energy	0,6%
Communications	0,2%
Industrials	0,1%
Total	5,7%

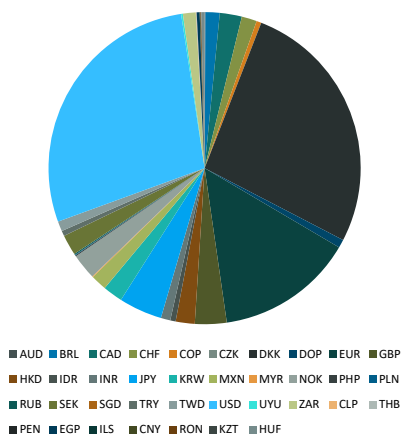


Aktier – Sektorfordeling	MV Pct.	Eksp. pct.
Consumer Discretionary	4,3%	4,3%
Communication Services	7,3%	7,3%
Consumer Staples	1,6%	1,6%
Energy	2,6%	2,6%
Financials	10,4%	10,4%
Health Care	6,1%	6,1%
Industrials	8,8%	8,8%
Information Technology	10,2%	10,2%
Materials	5,0%	5,0%
Real Estate	0,1%	0,1%
Telecommunication Services	7,3%	7,3%
Utilities	0,4%	0,4%
N/A	0,2%	0,2%
Aktiederivater	-	-2,3%
Total	57,6%	54,7%

Aktiederivater	Eksp. pct.
Future	3,5%
Option	-5,8%
Total	-2,3%

Aktier – Regional fordeling	Pct.
Africa	25,1%
Asia	7,4%
Eastern Europe	0,1%
Latin America	1,0%
Andet	24,0%
Total	57,6%

Eksposering



Valuta	Pct.
AUD	0,1%
BRL	1,5%
CAD	2,3%
CHF	1,6%
COP	0,5%
CZK	0,0%
DKK	26,7%
DOP	0,9%
EUR	14,3%
GBP	3,3%
HKD	2,0%
IDR	0,6%
INR	1,0%
JPY	4,5%
KRW	2,0%
MXN	1,6%
MYR	0,1%
NOK	2,7%
PHP	0,1%
PLN	0,1%
RUB	0,1%
SEK	2,1%
SGD	0,0%
TRY	0,5%
TWD	1,0%
USD	28,2%
UYU	0,2%
ZAR	1,3%
CLP	0,0%
THB	0,1%
PEN	0,0%
EGP	0,3%
ILS	0,0%
CNY	0,1%
RON	0,1%
KZT	0,0%
HUF	0,3%
Total	100%

Løbetid – obligationer	Pct.
Mindre end 1 år	16,8%
1 til 3 år	12,8%
3 til 5 år	16,1%
5 til 7 år	8,3%
7 til 10 år	12,2%
10 til 15 år	13,2%
15 til 20 år	6,9%
20 til 30 år	8,1%
Over 30 år	5,6%
Total	100%

Maj Invest Opsparing – høj aktieandel

Morningstar Rating™ (Relativ til kategori)			
	Morningstar afkast	Morningstar risiko	Morningstar Rating™
3 År	Over middel	Over middel	★★★★
5 År	Over middel	Over middel	★★★★
10 År	Høj	Gennemsnit	★★★★★
Samlet	Høj	Over middel	★★★★★

Risikonøgletal for obligationsporteføljen	
Effektiv varighed	6,7
Konveksitet	0,2
Deltavektor (2 år)	0,7
Deltavektor (5 år)	2,3
Deltavektor (10 år)	2,9
Deltavektor (30 år)	0,8
Effektiv gns. rente*	5,3%

Risikomål	3 år	5 år	Siden start
Standardafvigelse	10,9%	11,2%	9,0%
Tracking error	5,5%	5,0%	4,3%
Information ratio	-0,2	0,1	0,1
Sharpe ratio	0,5	0,6	0,9

Administration

Omkostninger	pct.
<i>Handelsomkostninger</i>	
Emissionstillæg	0,20%
Indløsningsfradrag	0,20%
<i>Omkostninger</i>	
Løbende administrationsomk.	0,80%

Note: Emissionstillæg og indløsningsfradrag kan ændres midlertidigt ved uro på de finansielle markeder. Aktuelle satser kan ses på majinvest.dk.

Investeringsforeningen Maj Invest og Fondsmæglerselskabet Maj Invest A/S har udarbejdet dette materiale udelukkende til generel orientering. Indholdet er ikke en opfordring til køb eller salg af værdipapirer, herunder investeringsbeviser, og udgør ikke investeringsrådgivning eller investeringsanalyse. Investeringsforeningen Maj Invest og Fondsmæglerselskabet Maj Invest A/S påtager sig ikke ansvar for rigtigheden af informationer fra eksterne datakilder og der tages forbehold for eventuelle trykfejl i materialet.

Oplysninger om afkast i materialet er historiske og tidligere afkast kan ikke anvendes som en pålidelig indikator for fremtidige afkast. Investering er forbundet med risiko for tab og kursudviklingen kan afvige væsentligt fra det i materialet forventede. Materialet er til modtagerens personlige brug og må ikke udleveres, kopieres eller offentliggøres til andre uden Investeringsforeningen Maj Invests skriftlige tilladelse.

*Den effektive rente er en teoretisk beregning baseret på kuponrenten og aktuelle kurser. For blandt andre konverterbare obligationer korrigeres der ikke for eventuelle førtidige udtræk. Den effektive gennemsnitlige rente kan ikke tolkes som et forventet årligt afkast for afdelingen. Ved beregningen af effektiv rente for obligationer med mulighed for førtidig indfrielse anvendes "yield-to-worst" til renteberegning. Obligationer med under 1 måned til udløb er udeladt i beregningen til den effektive rente.